

MBO 2017 - Hoe doen onze schoolverlaters het? Hout- en Meubileringscollege

Deze flyer geeft informatie over de gediplomeerde schoolverlaters van uw eigen college. Wat zijn zij gaan doen? Welke vervolgopleiding doen zij en waar zijn zij gaan studeren? Hebben ze een baan gevonden die bij hun opleiding past? Hoe snel vinden zij een baan? Hoe kijken zij terug op hun schoolperiode?



Respons

In januari 2018 hebben alle gediplomeerden (van het schooljaar 2016-2017 die Hout- en Meubileringscollege hebben verlaten) van uw college een vragenlijst ontvangen. In **Overzicht 1** ziet u hoeveel van hen hierop hebben gereageerd.

Overzicht 1 Respons op het onderzoek 2017

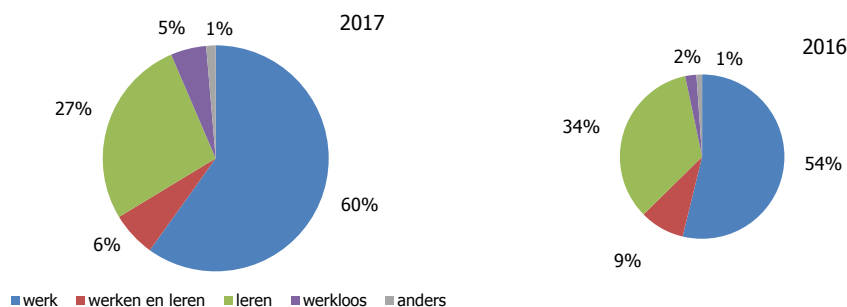
	uitgezet	binnen	responspercentage
Hout- en Meubileringscollege	734	445	61%
landelijk	20743	7400	36%



Wat zijn de schoolverlaters gaan doen?

In **Overzicht 2** ziet u de bestemming van de schoolverlaters voor uw college voor 2017 en 2016.

Overzicht 2 Bestemming van de schoolverlaters, 2017 en 2016



Werken

Gemiddeld genomen vinden de schoolverlaters van 2017 van uw college binnen een maand een baan. 55 procent van de werkenden werkt op dit moment bij een bedrijf / instelling waar zij ook beroepspraktijkvorming hebben gedaan (BOL) of tijdens de opleiding hebben gewerkt (BBL).

In **Overzicht 3** ziet u een Top 5 van beroepen, waarin de schoolverlaters van uw college werkzaam zijn en het gemiddelde brutosalaris dat zij daarmee verdienen. In **Overzicht 4** ziet u het gemiddelde brutosalaris.

In **Overzicht 5** ziet u of de beroepen waarin de schoolverlaters werken, aansluiten bij de opleiding die zij gevolgd hebben.

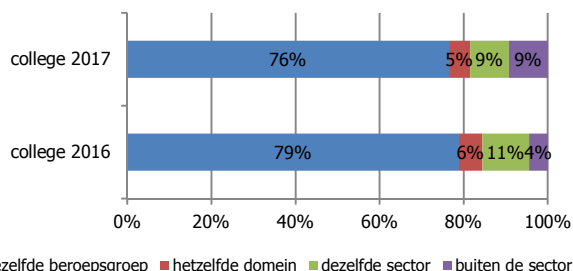
Overzicht 3 Top 5 beroepen

Beroepen	aantal	salaris
Meubelmaker/ (scheeps)interieurbouwer	45	€ 1.841
Interieuradviseur	25	€ 1.482
Werkvoorbereider houtbranche	11	€ 1.800
Verkoper	8	€ 1.199
Machinaal houtbewerker	5	€ 1.805

Overzicht 4 Gemiddeld (bruto)salaris

	(bruto)salaris
Hout- en Meubileringscollege	1735 Euro

Overzicht 5 Aansluiting beroep en opleiding, 2016 en 2017





Doorleren

Van de doorlerende schoolverlaters van 2017 gaat 78 procent naar het HBO (38 afgestudeerden). Van alle schoolverlaters gaat 18 procent naar het HBO.

In **Overzicht 6** ziet u een Top 5 van opleidingen op het HBO, waar zij voor hebben gekozen. De belangrijkste HBO-instellingen waar zij heen gaan ziet u in **Overzicht 7**.

In **Overzicht 8** ziet u of de opleidingen die de schoolverlaters zijn gaan doen aansluiten bij de opleiding die zij op het MBO gevolgd hebben.

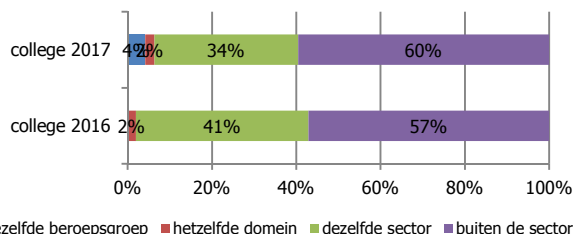
Overzicht 6 Top 5 vervolgoedingen op het HBO

Vulgoopleiding	aantal
Interieurarchitectuur	6
Bouwkunde	6
Ruimtelijke ordening en planologie	6
AD Crossmediale communicatie	4
Meerdere opleidingen (3)	2

Overzicht 7 Top 5 HBO-instellingen

Instelling	aantal
Hogeschool Rotterdam	23
Hogeschool Thomas More	4
Haagse Hogeschool	2
Meerdere instellingen (5)	1

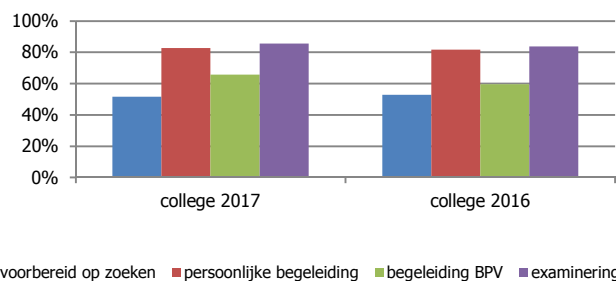
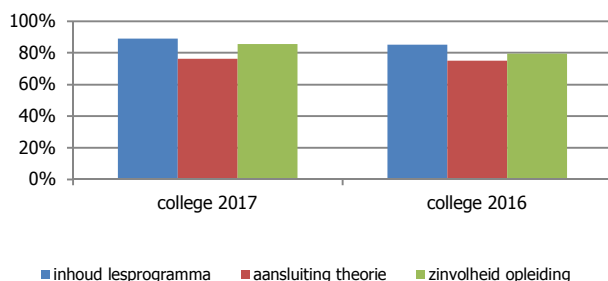
Overzicht 8 Aansluiting vervolgoeding en (mbo)opleiding, 2016 en 2017



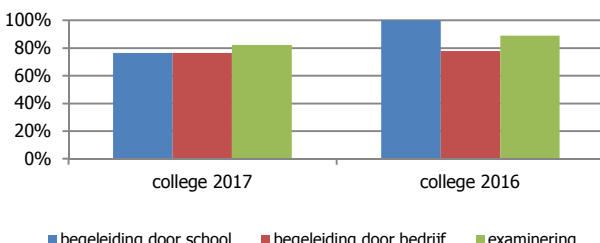
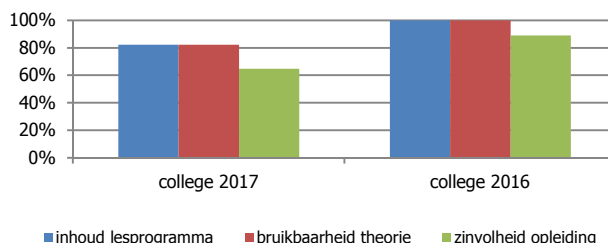
Hoe kijken schoolverlaters terug

In **Overzicht 9** ziet u voor een aantal kwaliteitskenmerken het percentage schoolverlaters (BOL) van 2017 dat achteraf tevreden is over deze kenmerken (over de school en opleiding). In **Overzicht 10** ziet u dit voor de schoolverlaters BBL.

Overzicht 9 Aandeel schoolverlaters dat tevreden is over de school en opleiding, 2016 en 2017 (BOL)



Overzicht 10 Aandeel schoolverlaters dat tevreden is over de school en opleiding, 2016 en 2017 (BBL)



Meer weten?

Voor meer informatie verwijzen we u naar de managementsamenvattingen die per locatie zijn uitgegeven.

De gegevens uit deze flyer zijn overgenomen uit het Schoolverlatersonderzoek MBO. Landelijk hebben een 19-tal roc's / aoc's / vakscholen deelgenomen aan het onderzoek en zijn 20743 gediplomeerden aangeschreven (respons = 36%).