

# Opleidingengids

2019-2020



INTERIEURADVISEUR |

MEUBELMAKER | PRODUCTONTWERPER |

CREATIEF VAKMAN | PIANOTECHNICUS |

TIMMERMAN | BOTENBOUWER | INTERIEURSTYLIST |

HOUTSKELETBOUWER | (SCHEEPS)INTERIEURBOUWER | VERKOPER WONEN |

MEUBELSTOFFEERDER | WERKVOORBEREIDER | MANAGER WOONWINKEL | WONINGSTOFFEERDER

## COLOFON

REDACTIE: HMC MBO VAKSCHOOL

CONCEPT: CARANN.NU

VORMGEVING EN LAYOUT: 2D-SIGN.NL

FOTOGRAFIE: MARK SASSEN / MARJON HOOGERVORST /  
LEVIEN WILLEMSE

DRUK: MEDIA CENTER ROTTERDAM

Dit is een uitgave van HMC mbo vakschool voor  
hout, meubel en interieur. September 2018.

Aan de inhoud van deze opleidingengids kun-  
nen geen rechten worden ontleend. Niets uit  
deze gids mag verveelvoudigd en/of openbaar  
gemaakt worden door middel van druk, foto-  
kopie of op welke andere wijze dan ook zonder  
voorafgaande schriftelijke toestemming van  
het HMC.



# Inhoud

Waarom kiezen voor het HMC?	4
Leren op het HMC	6
Leerwegen	6
Opleidingsvormen	6
Niveaus	7
Start opleidingen	7
HMC-vakopleidingen in deeltijd	7
Cursussen	7
Opleidingenoverzicht	8
Opleidingen interieur & wonen	12
Oud-HMC'ers laten het zien...	19
Opleidingen meubel & hout	24
Oud-HMC'ers laten het zien...	37
Opleiding design & mode accessoires	42
Oud-HMC'ers laten het zien...	45
Doorstroommogelijkheden	46
Doorstromen binnen het HMC	46
Doorstromen naar een Associate Degree	46
Doorstromen naar het HBO	46
Beroepspraktijkvorming (stage)	47
BPV	47
Begeleiding	47
Begeleiding	48
Keuzedelen	48
Kosten en financiering	49
Opleidingskosten	49
Lesgeld	49
Studiefinanciering	49
Inschrijven en toelating	50
Inschrijven	50
Intake	50
Vooropleidingseisen	51
Intake Bindend Studie Advies	51
Keuzedelen	51
HMC-Studiecentrum	52
HMC-Lab	52
Open dagen en exposities	53
Open dagen	53
Rondleidingen	53
Exposities	53
Routebeschrijving	54
HMC Amsterdam	54
HMC Rotterdam	54



# Waarom kiezen voor het HMC?

## Wat vind je bij het HMC...



de nieuwste technologieën  
3D-printing, CNC-technieken  
en lasersnijden



vakdocenten uit  
de praktijk



een veilige en sfeervolle omgeving

Het HMC (Hout- en Meubileringscollege) is sinds 1929 een kleinschalige, zelfstandige MBO-vakschool die zich uitsluitend richt op creativiteit, vakmanschap en ondernemerschap.

Wil je werken met hout, ontwerpen, tekenen of ondernemen? Bij het HMC krijg je hiervoor de perfecte MBO opleiding. Wij leiden op voor de hout- en meubelbranche en voor de woon- en interieurbranche. Deze branches zijn nauw bij de school betrokken, waardoor de opleidingen goed aansluiten bij de praktijk.

Het HMC heeft locaties in Amsterdam en in Rotterdam. De meeste opleidingen bieden we op beide locaties aan, dus je kunt zelf jouw locatie kiezen. Het HMC is een relatief kleine school, dit geeft de school een persoonlijke karakter en zorgt voor een veilige sfeer. Je krijgt les van professionele docenten die zelf vaak jarenlang in de praktijk hebben gewerkt of dat nog steeds doen. In de loop der jaren hebben we intensieve contacten opgebouwd met het bedrijfsleven. Dit betekent voor jou goed aansluitend onderwijs en een gevarieerde keuze aan stageplaatsen.

Onze school biedt levensechte werkplaatsen aan die ideaal zijn als praktische leeromgeving. De inrichting van het gebouw is zo veel mogelijk een afspiegeling van de beroepspraktijk. Het is een bruisende omgeving waarin studenten samenwerken aan praktijk- en leeropdrachten.

alle aandacht voor vakmanschap en ruimte voor creativiteit



## ...en verder

- trendy simulatiewoonwinkel en up-to-date machinepark
- een lesrooster met veel praktijk op school
- ook voor HAVO-studenten aantrekkelijke opleidingen
- ideale opstap naar (creatieve) HBO/Academie
- advies en toezicht door bedrijfsleven
- gastcolleges door bekende ontwerpers en fabrikanten
- diverse excursies in binnenland en buitenland

## Facts & Figures

- HMC-studenten geven hun opleiding een **7,5!**
- Meer dan **4.000** stagebedrijven beschikbaar
- Veiligheid en sfeer in school scoort een **8**
- **30%** van de studenten stroomt door naar het HBO

studenten die er voor gaan



bezoek meubelbeurs Milaan en Keulen



**Salone  
del Mobile  
Milano**

Wil je weten of het HMC dé school voor jou is, kom dan gewoon kijken en dan weet je het meteen!

# Leren op het HMC

## Leerwegen

Binnen het MBO bestaan twee leerwegen:

**BOL:** beroepsopleidende leerweg (dagschool)

**BBL:** beroepsbegeleidende leerweg (werkend leren)

Bij de meeste opleidingen op het HMC heb je de keuze uit BOL en BBL. Beide diploma's zijn gelijkwaardig.

## Opleidingsvormen

### VOLTIJD BOL (DAGSCHOOL)

Kies je voor een BOL-opleiding, dan volg je je praktijk- en theorielessen op school. Je loopt ook meerdere keren een periode stage bij een erkend leerbedrijf om praktijkervaring op te doen.

### BBL (WERKEND LEREN)

Kies je voor een BBL-opleiding, dan ga je leren en werken tegelijk. Om een BBL-opleiding te doen, moet je een baan hebben bij een erkend leerbedrijf. Door de erkenning van het leerbedrijf weet je zeker dat je het vak daar goed in de praktijk gaat leren. Heb je nog geen baan? Dan

zul je zelf een baan moeten vinden. Je gaat vier dagen in de week werken bij je bedrijf om praktijkervaring op te doen. Daarnaast ga je 8 uur in de week naar school om de theorie te leren.

### Hoe zorg je dat jouw bedrijf een erkend leerbedrijf is?

1. Via [www.stagemarkt.nl](http://www.stagemarkt.nl) kun je checken op het crebonummer van je opleiding om te zien welke bedrijven erkende leerbedrijven zijn. Het crebonummer vind je op de pagina van jouw opleiding naar keuze rechts bovenin.
2. Wanneer je werkgever geen erkend leerbedrijf is, dan kan het bedrijf de erkenning aanvragen via de website: [www.s-bb.nl](http://www.s-bb.nl). Deze organisatie kijkt of het bedrijf aan de voorwaarden voldoet om een erkend leerbedrijf te worden. Wanneer dit het geval is, krijgen zij de erkenning en kun jij hier gaan werken én studeren bij het HMC.

### SAMENWERKINGSVERBAND MEUBELINDUSTRIE

Sommige bedrijven zijn aangesloten bij het Samenwerkingsverband. Wanneer deze bedrijven hierbij zijn aangesloten, dan weet je zeker dat het een erkend leerbedrijf is. Meer informatie hierover vind je op hun website.

// Het Studiecentrum is een prettige plek waar je in een rustige sfeer aan je studie kunt werken! //



## Niveaus

Het HMC biedt MBO-opleidingen aan op niveau 2, 3 en 4.

**NIVEAU 2:** basisberoepsopleiding (funderend beroepsonderwijs)

**NIVEAU 3:** vakopleiding (middelbaar beroepsonderwijs)

**NIVEAU 4:** middenkader- of specialistenopleiding (middelbaar beroepsonderwijs)

Bij opleidingen op niveau 2 leer je uitvoerende werkzaamheden te verrichten. Op niveau 3 leer je volledig zelfstandig werkzaamheden uit te voeren. Op niveau 4 leer je volledig zelfstandig werkzaamheden uit te voeren met een brede inzetbaarheid of specialisatie. Er wordt ook aandacht gegeven aan het starten van een onderneming en het (bege)leiden van medewerkers.

Het niveau waarop je kunt instromen is afhankelijk van je vooropleiding. In het hiernaast staande schema kun je zien in welk niveau jij in kunt stromen. Meer informatie hierover vind je onder Aanmelding en toelating op pagina 50.

## Start opleidingen

De opleidingen op het HMC starten op één moment in het jaar, rond 1 september.

### HMC-vakopleidingen in deeltijd

Voor iedereen van 23 jaar en ouder biedt HMC cursus en training op beide locaties vakopleidingen aan die in deeltijd kunnen worden gevolgd, zoals meubelmaken, meubelrestauratie en meubelstofferen. Deze vakopleidingen zijn opleidingen op MBO niveau 2 die in een aantal dagdelen per week kunnen worden gevolgd. De opleidingen meubelmaken en meubelstofferen duren twee jaar en de opleiding meubelrestauratie duurt één jaar. Na het met goed gevolg afleggen van de proeve van bekwaamheid ontvang je aan het eind van de opleidingen meubelmaken en meubelstofferen een branche-erkend diploma en van de opleiding meubelrestauratie een HMC-certificaat.

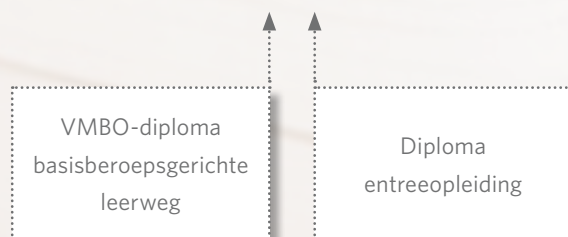
Meer informatie over de MBO-vakopleidingen kun je vinden op: [www.hmccursusentraining.nl](http://www.hmccursusentraining.nl).

### Cursussen

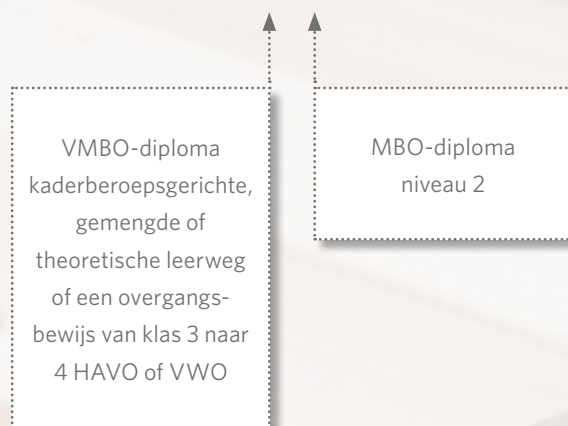
De cursussen en trainingen op het gebied van hout, meubel en interieur worden aangeboden door HMC cursus en training. Kijk voor het actuele aanbod op de website: [www.hmccursusentraining.nl](http://www.hmccursusentraining.nl).

Het HMC biedt  
MBO-opleidingen aan  
op niveau 2, 3 en 4.

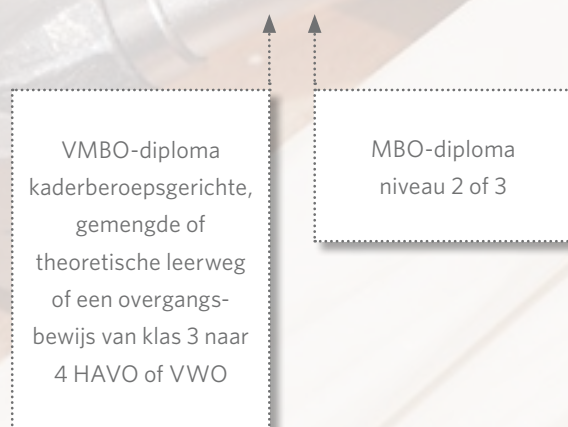
### Niveau 2 MBO-opleiding op het HMC



### Niveau 3 MBO-opleiding op het HMC



### Niveau 4 MBO-opleiding op het HMC



# Opleidingenoverzicht

Hieronder zijn alle opleidingen per richting te vinden. De locaties worden met een A, voor Amsterdam en een R, voor Rotterdam aangegeven. Let op: het kan voorkomen dat sommige opleidingen van het HMC alleen starten bij voldoende inschrijvingen.

*interieur*  *wonen*

## OPLEIDINGEN INTERIEUR & WONEN

	NIVEAU	LEERWEG	LOCATIE	DUUR
Verkoper wonen	2	BOL	A/R	2 jaar
Verkoopadviseur wonen	3	BOL	A/R	3 jaar
Interieuradviseur	4	BOL	A/R	4 jaar
Woningstofferder	2	BBL	R	2 jaar
Allround woningstofferder	3	BBL	R	3 jaar



# meubel & HOUT



## OPLEIDINGEN MEUBEL & HOUT

	NIVEAU	LEERWEG	LOCATIE	DUUR
Meubelmaker/(scheeps)interieurbouwer	2	BOL/BBL	A/R	2 jaar
Allround meubelmaker/(scheeps)interieurbouwer	3	BOL/BBL	A/R	3 jaar
Ondernemend meubelmaker/(scheeps)interieurbouwer	4	BOL	A/R	4 jaar
Werkvoorbereider meubelindustrie/(scheeps)interieurbouwer	4	BOL/BBL	R	1 jaar
Meubelstoffeerder	2	BOL	A	2 jaar
Allround meubelstoffeerder	3	BOL	A	3 jaar
Pianotechnicus/ondernemer	3	BOL	A	3 jaar
Montagemedewerker timmerindustrie	2	BOL/BBL	R	2 jaar
Allround montagemedewerker timmerindustrie	3	BOL/BBL	R	3 jaar
Werkvoorbereider timmerindustrie (Houttalent)	4	BOL/BBL	R	3 jaar

# design & mode accessoires

## OPLEIDINGEN DESIGN & MODE ACCESSOIRES

	NIVEAU	LEERWEG	LOCATIE	DUUR
Creatief vakman	4	BOL	A	4 jaar





# Heb jij gevoel voor stijl, kleur en trends?

Doe dan wat je leuk vindt...



MADE@HMC



INTERIEURADVISEUR

BINNENHUISADVISEUR

INTERIEURSTYLIST

VERLICHTINGSADVISEUR


VERKOPER WONEN

WONINGSTOFFEERDER

DECORATEUR

MANAGER WOONWINKEL

PROJECTSTYLIST



# De opleidingen

Op het HMC kun je verschillende opleidingen in de richting interieur & wonen volgen. Je kunt kiezen uit opleidingen binnen de verkoop-, interieur- en stoffeerbranche:

Verkoper wonen (niveau 2 BOL)

Verkoopadviseur wonen (niveau 3 BOL)

Interieuradviseur (niveau 4 BOL)

Woningstoffeerder (niveau 2 BBL)

Allround woningstoffeerder (niveau 3 BBL)



De wereld van *interieur* is veelzijdig. Talent voor creatief presenteren en ontwerpen, het voeren van verkoopgesprekken of het aanbrengen van een passende stoffering is allemaal inzetbaar bij een baan in deze branche. Gevoel voor stijl, kleur en trends is hierbij onmisbaar.

De keuze uit artikelen in een woonwinkel wordt steeds groter. Klanten willen goed geïnformeerd worden over de verschillende producten en materialen. De **verkoper wonen** is hierbij dé deskundige. Een **verkoopadviseur wonen** is gespecialiseerd in het geven van deskundige adviezen rondom productgroepen in de woonbranche. De **interieuradviseur** kan klanten voorzien van een compleet interieur-ontwerp en advies voor bijvoorbeeld een woning, kantoorruimte, keuken, badkamer of restaurant.

De interieuradviseur inventariseert de klantwensen, maakt op basis van een interieurontwerp en -advies een offerte en zorgt voor de uitvoering van het interieur-ontwerp en advies.

De aankleding van het interieur wordt voor een groot deel bepaald door de vloer- en raamdecoratie. Hier komt de **woningstoffeerder** aan te pas en creëert sfeer door het aanbrengen van vloerbedekking en raambekleding in woningen en kantoren en zorgt ervoor dat mensen in de ruimte kunnen gaan wonen of werken.



# Verkoper wonen

25167

NIVEAU 2 > BOL 2 JAAR > AMSTERDAM/ROTTERDAM

Als verkoper wonen ben je werkzaam in woninginrichting bedrijven of woonwinkels. Je bent de deskundige bij de verkoop van de verschillende producten en materialen. Je zorgt voor een aantrekkelijke presentatie van de artikelen en denkt mee over het bevorderen van de verkoop. Daarnaast zorg je voor het bestellen, ontvangen, controleren en opslaan van goederen en handel je verkooptransacties en klachten af.



Als verkoper wonen ben je werkzaam in woninginrichting bedrijven of woonwinkels.

## Tijdens de opleiding

Je leert alles over het voeren van een verkoopgesprek, het ontvangen en opslaan van goederen, het verzorgen van presentaties, verkoopruimte en -omgeving en het afhandelen van verkooptransacties.

## De lessen

Je krijgt lessen in de vakgebieden als:

- > decoratie/styling/presentatie
- > materialen
- > kassahandelingen
- > goederenverwerking
- > verkooptechniek
- > tekenen
- > basis woningstoffen en toegepast rekenen
- > kennismaking met nieuwe technieken, 3D-printer en lasersnijden
- > Nederlands
- > Engels (keuzevak)
- > loopbaan en burgerschap

## Jouw toekomst

Na deze opleiding kun je o.a. verkoper worden van:

- > meubels
- > keukens
- > slaapkamers
- > badkamers
- > woningtextiel
- > woonaccessoires
- > parket en laminaat
- > verlichting

## Doorstromen

Na afronding van deze opleiding kun je ervoor kiezen om in te stromen in het 2e leerjaar van de opleiding **verkoopadviseur wonen** en in twee jaar het diploma op niveau 3 behalen. Doorstromen wordt individueel bekeken en met je besproken.



# Verkoopadviseur wonen

25154

NIVEAU 3 > BOL 3 JAAR > AMSTERDAM/ROTTERDAM

Als verkoopadviseur wonen ben je werkzaam in woninginrichting bedrijven of specialistische woonwinkels. Je bent goed in de omgang met klanten en weet als geen ander hoe je de klant kan beïnvloeden door presentatie en promotie. Ook ben je een expert op het gebied van het -assortiment. Je volgt hiervoor trends en ontwikkelingen in de branche en past deze kennis toe in alle onderdelen van je werkzaamheden. Je laat een motiverende beroepshouding zien, hebt een voorbeeldfunctie en begeleidt collega's met jouw specialistische kennis.

## Tijdens de opleiding

Je leert hoe je een goed verkoopadviesgesprek voert, zodat je klanten van een goed advies kan voorzien. Hiervoor krijg je uitgebreide productkennis en verkooptechnieken. Je leert ook hoe de voorraad in een winkel is opgebouwd en hoe je die kunt controleren en beheren. Je onderhandelt met de klant en handelt aanvullende dienstverlening administratief af, stelt verkooporders op en handelt deze ook zelfstandig af. Er is ook aandacht voor hoe je een winkel kan inrichten en aankleden en hoe je artikelen aantrekkelijk presenteert om de verkoop te verbeteren.

## De lessen

Je krijgt lessen in de vakgebieden als:

- > decoratie/styling/presentatie
- > materialen
- > kassahandelingen
- > klachtenafhandeling
- > offertes opstellen
- > goederenverwerking
- > voorraadbeheer
- > begeleiden van collega's
- > klantencontact
- > digitale teken- en opmaaktechnieken
- > verkoop- en adviestechniek
- > tekenen

## Jouw toekomst

Na deze opleiding kun je o.a. verkoopspecialist/verkoop-adviseur worden van:

- > meubels
- > keukens
- > slaapkamers
- > badkamers
- > woningtextiel
- > woonaccessoires
- > parket en laminaat
- > verlichting

## Doorstromen

Na afronding van deze opleiding kun je ervoor kiezen om door te stromen naar één van de volgende opleidingen:

- > **Interieuradviseur:** je kunt ervoor kiezen om in te stromen in het 3e leerjaar van deze opleiding en in twee jaar het diploma op niveau 4 te behalen.

Belangrijk om te weten is dat je de talen en rekenen op een hoger niveau moet afsluiten. Doorstroom wordt individueel bekeken en met je besproken.

# Interieuradviseur

**25158**

NIVEAU 4 &gt; BOL 4 JAAR &gt; AMSTERDAM/ROTTERDAM

Als interieuradviseur ben je werkzaam in de woonbranche of in de projectinrichting. Je gaat werken in loondienst of je kunt een eigen onderneming starten. Wanneer je een eigen onderneming wilt starten, kun je binnen het HMC extra lessen volgen in het vak ondernemersvaardigheden. Je ontwerpt en adviseert klanten die een interieurontwerp en advies nodig hebben over de juiste materialen, kleuren en meubelen. Dit doe je aan de hand van een ontwerp van de ruimten waarin je de ideeën en wensen van de klant heb verwerkt. Daarnaast stel je een offerte op van materiaal- en arbeidskosten, verzorg je afspraken rondom de levering van de goederen en zie je erop toe dat het ontwerp goed wordt uitgevoerd.



## Tijdens de opleiding

Je leert alles over het geven van een totaaladvies voor de inrichting van diverse ruimtes in woningen, kantoren, winkels of restaurants. Je doet veel ervaring op met materialen, meubels en woonaccessoires, geïnspireerd op de nieuwste trends. Je leert tekenen met de hand en de computer. Je leert hoe je je creativiteit kan vormgeven in een ontwerp/advies. Ook ga je aan de slag met commerciële technieken, zodat je een verkoopgesprek kan voeren, offertes kan schrijven en presentaties kan geven. Daarnaast leer je technische vaardigheden als een verlichtings- en een elektraplan maken. Techniek komt verder aan bod bij het bouwen van maquettes, waarbij je de basisprincipes van ruimtelijke constructies onder de knie krijgt. Eveneens maak je bij deze opleiding kennis met nieuwe technologieën. Met behulp van computerprogramma's leer je de 3D-printer/lasersnijder aan te sturen voor bijvoorbeeld het maken van maquettes. Aan het einde van de opleiding maak je een keuze uit een aanbod van vakken. Hiermee vergroot je de kans op een goede doorstroom naar de arbeidsmarkt of een vervolgstudie.

## De lessen

Je krijgt lessen in de vakgebieden als:

- > interieuradvisering
- > decoratie/styling/presentatie
- > materialen
- > ondernemersvaardigheden (keuzevak)
- > commerciële technieken
- > kwaliteitszorg
- > stoffeertechnieken (meubelstoffen/woningstoffen) en toegepast rekenen
- > (computer)interieurontwerp 2D/3D
- > stijlleer
- > gebruik nieuwe technieken
- > computervaardigheden
- > Nederlands/Engels/rekenen
- > loopbaan en burgerschap

## Jouw toekomst

Na deze opleiding kun je o.a. gaan werken als:

- > interieuradviseur
- > binnenhuisadviseur
- > interieurontwerper
- > verlichtingsadviseur
- > decorateur
- > interieurstylist
- > projectstylist
- > 3D-presentatietekenaar
- > Inkoper



# Woningstofferder

**25040**

NIVEAU 2 > BBL 2 JAAR > ROTTERDAM

Als woningstofferder richt je kantoren en woonhuizen in met vloerbedekking en raambekleding. Soms werk je in grote projecten waarbij enkele duizenden vierkante meters worden bekleed met allerlei soorten vloerbedekking. Ook stoffeer je trappen, hang je gordijnen met toebehoren op en bevestig je zonwering. Meestal werk je in tweetallen.

## Tijdens de opleiding

Je leert alles over de samenstelling van tapijt, elastische vloerbedekking, geprefabriceerde vloerbedekking en raambekleding. Je leert het legklaar maken van ondervloeren en het toepassen van de diverse vloerbedekking op vloeren en trappen.

## De lessen

Je krijgt lessen in de vakgebieden als:

- > materialen
- > gereedschappen en machines
- > werkmethoden (stoffeer-technieken)
- > vloerconstructies
- > computervaardigheden
- > tekenen van stoffeerplannen
- > klantencontact
- > Nederlands/Engels/rekenen
- > loopbaan en burgerschap

## Jouw toekomst

Na deze opleiding kun je o.a. gaan werken als:

- > projectstoffeerder
- > woningstofferder
- > vloerdecorateur

Je leert het legklaar maken van ondervloeren en het toepassen van de diverse vloerbedekking op vloeren en trappen.



# Allround woningstofferder

25039

NIVEAU 3 > BBL 3 JAAR > ROTTERDAM

Als allround woningstofferder ben je de specialist in het leggen van vloerbedekking, het plaatsen van raambekleding en zonwering en het monteren van meubelen, zowel in woningen als in andere gebouwen. Als geen ander ken je de technieken van het woningstofferen. Jij kunt in alle mogelijke ruimten overweg met verschillende materialen. Je legt vloerbedekking, vinyl of laminaat, hangt gordijnen op en plaatst (elektrische) zonwering. Je werkt in eenvoudige recht-hoekige kamers, maar ook in ruimten met rondingen of een open trap. Voorafgaand aan de klus neem je de maten van de ruimte zorgvuldig op. Jij bent de expert en daarom begeleid je collega's die met jou mee zijn op werk bij de klant. En voor de klant ben jij het aanspreekpunt!

## Tijdens de opleiding

Je leert alle specialistische legtechnieken van vloerbedekkingsoorten op vloeren en trappen en plaatsingstechnieken voor raambekleding en zonwering. Ook het opmeten van de ruimten en de hoeveelheid te gebruiken materialen is een onderdeel van de opleiding.

## De lessen

Je krijgt lessen in de vakgebieden als:

- > materialen
- > gereedschappen en machines
- > werkmethoden (stoffetechnieken)
- > vloerconstructies
- > opmeten en prijs berekenen
- > leidinggeven
- > trappen en traplopers
- > klantencontact
- > Nederlands/Engels/rekenen
- > loopbaan en burgerschap
- >

## Jouw toekomst

Na deze opleiding kun je o.a. gaan werken als:

- > allround projectstofferder
- > allround woningstofferder
- > allround vloerdecorateur



# OUD-HMC'ERS LATEN HET ZIEN...

Wat hebben oud-HMC'ers gemaakt als eindwerkstuk? Ze laten het je graag zien!



## JETTE LAAT HET ZIEN...

*Je leert veel over het voeren van klantgesprekken. Hierbij luister je heel goed naar de wensen van de klant. Op basis hiervan ga je ontwerpen en denk je na over hoe je het ontwerp gaat presenteren.*

**Jette Dorst,**  
Verkoper wonen



### DENKEN VANUIT DE KLANT

'Als een uitdaging om je eigen smaak en stijl los te laten, uiteindelijk moet je echt denken vanuit de eindopdracht kregen we vanuit school een klant toegewezen. Met de klant voerde ik diverse klantgesprekken, om een goed beeld te krijgen van de wensen van de klant. De stijl van de klant was bohemien. Ze hield van natuurtinten en rustgevende materialen. Ik heb hiervoor een artikelpresentatie gemaakt waarin de diverse kleurtinten en materialen mooi samen komen. Het was soms best klant.'

## Wat vond zij van haar opleiding?

Op onze website vertelt Jette, wat ze van het HMC en de opleiding vond. Neem daarom snel een kijkje op:

[www.hmcollege.nl](http://www.hmcollege.nl)

# OUD-HMC'ERS LATEN HET ZIEN...



## JENNA LAAT HET ZIEN...

*Ik vond vooral het tekenen erg leuk tijdens mijn opleiding. Wanneer mijn ontwerp dan klaar was, vond ik het erg tof om mijn producten dan te stylen en te etaleren.*

**Jenna Vervoorn,  
Verkoopadviseur  
wonen**



## ZACHTE TINTEN DIE STOER OGEN

'Voor de eindpresentatie kreeg elke student een thema van de docenten. Ik kreeg het thema Survivor en daarbij moest mijn eindpresentatie stoer ogen. Ik vond dit best wel lastig, aangezien de kleuren juist wat zachter ogen en niet bepaald stoer zijn. Ik heb gekozen om wat te bedenken met het menselijk lichaam, de huid, spieren en het bloed. Ik ging me hier op focussen en kwam uiteindelijk bij mensen met huidproblemen. Ik heb dit in mijn eindpresentatie verwerkt. Ik ben er erg tevreden over en kreeg ook veel complimenten.'

Wat vonden zij van hun  
opleiding?



## DOORTJE LAAT HET ZIEN...

*Toen ik begon aan de opleiding kon ik nog niet goed schetsen met de hand, maar gelukkig heb ik dat tijdens de opleiding goed geleerd. Iedereen kan dus leren tekenen!*

**Doortje van de Water,**  
Interieuradviseur




## HOTELGEVOEL IN EEN KAPSALON

'Ik heb een bestaande kapsalon en de bovenwoning van de kapsalon opnieuw ingericht voor mijn eindwerkstuk. Ik deed voor deze klant weleens haar social media en zo kwam ik bij deze opdracht terecht. Ik wilde een hotelgevoel creëren, met warme en luxe materialen. Daarbij moest het wel echt hip en modern blijven. Ik ben heel tevreden met het eindresultaat. De klant vond het ook heel mooi en wellicht gaat ze mijn ontwerp echt gebruiken!'


Op onze website vertellen Jenna en Doortje wat ze van het HMC en de opleiding vonden. Neem daarom snel een kijkje op: [www.hmcollege.nl](http://www.hmcollege.nl)

Werk jij graag  
met je handen en  
ben je daarin ook  
nog creatief?

Doe dan wat je leuk vindt...



MADE@HMC



MEUBELMAKER/ONTWERPER

BOTENBOUWER

TIMMERMAN

(SCHEEPS)INTERIEURBOUWER

MEUBELSTOFFEERDER

WERKVOORBEREIDER

MACHINAAL HOUTBEWERKER

PIANOTECHNICUS

MONTAGEMEDEWERKER



# De opleidingen

Op het HMC kun je verschillende opleidingen in de richting meubel & hout volgen. Je kunt kiezen uit opleidingen binnen de branches meubelmaken, pianotechniek, meubelstofferen en de timmerindustrie:

Meubelmaker/(scheeps)interieurbouwer (niveau 2 BOL/BBL)

Allround meubelmaker/(scheeps)interieurbouwer (niveau 3 BOL/BBL)

Ondernemend meubelmaker/(scheeps)interieurbouwer (niveau 4 BOL)

Werkvoorbereider meubelindustrie/(scheeps)interieurbouwer (niveau 4 BOL/BBL)

Meubelstoffeerder (niveau 2 BOL)

Allround meubelstoffeerder (niveau 3 BOL)

Pianotechnicus/ondernemer (niveau 3 BOL)

Montagemedewerker timmerindustrie (niveau 2 BOL/BBL)

Allround montagemedewerker timmerindustrie (niveau 3 BOL/BBL)

Werkvoorbereider timmerindustrie (houttalent) (niveau 4 BOL/BBL)

## MEUBEL

De wereld van het meubel is overal aanwezig. Er worden meubels en interieurs gemaakt voor woningen, kantoren, schepen en openbare ruimten. Vakmanschap en creativiteit zijn kwaliteiten die hierbij goed van pas komen. Een bijkomend voordeel is dat de keuzerichtingen zo divers zijn dat je in de meubelbranche alle kanten op kunt.

Voordat een meubel wordt gemaakt, wordt er eerst nagedacht over de maten, het model en de materiaalkeuze. Ideeën worden vastgelegd in een schets en technisch uitgewerkt met de hand of de computer. Hierna kan het worden gemaakt met handgereedschap en machines. Een **meubelmaker** kan dit hele proces uitvoeren. Afhankelijk van zijn interesse kan een meubelmaker zich specialiseren in het ontwerpen van meubels, het maken

van houten muziekinstrumenten, houten jachtbouw, meubelrestauratie of het restaureren van houten bouwwerken en houtconstructies.

Sommige meubels worden pas afgeleverd nadat ze zijn afgewerkt met stoffering. Hier komen de **meubelstoffeerders** aan te pas. Zij zorgen voor een goede afwerking van het binnenwerk, de stoffering en het aanbrengen van verschillend bekledingsmateriaal.

Een **pianotechnicus** is gespecialiseerd in alles wat met een piano te maken heeft. Of het nu gaat om het stemmen van een piano of het vervangen van onderdelen of het repareren van het speelmechanisme, hij/zij kan het.



# Meubelmaker / (scheeps)interieurbouwer

25018

NIVEAU 2 &gt; BOL/BBL 2 JAAR &gt; AMSTERDAM/ROTTERDAM

Als meubelmaker/interieurbouwer niveau 2 ben je werkzaam in een (scheeps)interieurbouwbedrijf, meubelmakerij of meubelfabriek. Hier maak je meubels, zoals stoelen, kasten en bedden, maar ook interieurbouwonderdelen zoals wand- en plafondafwerkingen voor woningen/bedrijfspannen of schepen. Aan de hand van werktekeningen weet je van welk materiaal en met welk handgereedschap of houtbewerkingsmachines je het meubel kunt maken en vervolgens kunt monteren. Onder toezicht voer je zelfstandig werkzaamheden uit.

## Tijdens de opleiding

Je leert alles over het fijnbewerken van hout, het hanteren van (hand)gereedschappen en machines en het bedenken en maken van constructies. Ook leer je je werk goed te organiseren en het samenwerken met anderen.

## De lessen

Je krijgt lessen in de vakgebieden als:

- > praktijk
- > materialen
- > werkmethoden/werkvoorbereiding
- > machines en gereedschappen
- > constructies
- > tekenen
- > computervaardigheden
- > Nederlands/rekenen
- > loopbaan en burgerschap

## Jouw toekomst

Na deze opleiding kun je o.a. gaan werken als:

- > meubelmaker
- > (scheeps)interieurbouwer
- > decorbouwer
- > keuken- en/of meubelsteller

## Doorstromen

Na afronding van deze opleiding kun je ervoor kiezen om in te stromen in het 2e leerjaar van de **opleiding meubelmaker/ (scheeps)interieurbouwer 3** en in twee jaar het diploma op niveau 3 te behalen. Belangrijk om te weten is dat je de talen en rekenen op een hoger niveau moet afsluiten. Doorstromen wordt individueel bekeken en met je besproken.

*Deze opleiding kan voor iedereen vanaf 23 jaar ook als vakopleiding worden gevolgd in Amsterdam en Rotterdam, zie [www.hmccursusentraining.nl](http://www.hmccursusentraining.nl).*





# Allround meubelmaker / (scheeps)interieurbouwer

25017

NIVEAU 3 &gt; BOL 3 JAAR/BBL 2 JAAR &gt; AMSTERDAM/ROTTERDAM

Als meubelmaker/interieurbouwer niveau 3 ben je werkzaam in een meubelfabriek, meubelfabriek, interieurbouwbedrijf of scheepswerf. Hier maak je vanaf een werktekening meubels, interieurs of onderdelen van (scheeps)betimmeringen, die je vervolgens ook vaak zelf plaatst. Daarnaast ben jij degene die het productieproces op de werkplaats in de gaten houdt en die een aanspreekpunt is voor collega's en werkvoorbereiders. Je bent volledig zelfstandig werkzaam en legt verantwoording af aan de directie of de bedrijfsleiding.

## Tijdens de opleiding

Je leert alles over het fijnbewerken van hout, het hanteren van (hand)gereedschappen en machines en het bedenken en maken van constructies. Je leert het hele productieproces uitvoeren en anderen daarin aansturen en begeleiden.

## De lessen

Je krijgt lessen in de vakgebieden als:

- > praktijk
- > materialen
- > werkmethoden/werkvoorbereiding
- > machines en gereedschappen
- > constructies
- > (computer)tekenen
- > calculeren
- > computervaardigheden
- > Nederlands/Engels/rekenen
- > loopbaan en burgerschap

Keuzerichtingen:

- > allround meubelmaker
- > allround interieurbouwer
- > allround scheepsinterieurbouwer

## Jouw toekomst

Na deze opleiding kun je o.a. gaan werken als:

- > allround ambachtelijk meubelmaker
- > allround (scheeps)interieurbouwer
- > allround decorbouwer
- > allround standbouwer

## Doorstromen

Na afronding van deze opleiding kun je ervoor kiezen om door te stromen naar één van de volgende opleidingen:

- > **Ondernemend meubelmaker/(scheeps)interieurbouwer:** je kunt ervoor kiezen om in te stromen in het 3e leerjaar van deze opleiding en in twee jaar het diploma op niveau 4 te behalen.
- > **Werkvoorbereider meubelindustrie/(scheeps)interieurbouwer:** je kunt ervoor kiezen om deze eenjarige niveau 4 BOL-opleiding te volgen. Je haalt dan in één jaar het diploma op niveau 4.

# Ondernemend meubelmaker/(scheeps)interieurbouwer

25019

NIVEAU 4 &gt; BOL 4 JAAR &gt; AMSTERDAM/ROTTERDAM

Als meubelmaker/interieurbouwer niveau 4 ben je werkzaam bij uiteenlopende bedrijven in de meubelindustrie of (scheeps)interieurbouw. Hier ben jij verantwoordelijk voor de inkoop van materialen en het hele proces van ontwerpen, construeren, voorbereiden en maken van meubelen en betimmeringen. Je coördineert de werkzaamheden, draagt zorg voor de tijdsplanning en geeft leiding aan het uitvoerend personeel. Ook zorg je voor het onderhoud en beheer van de productiemiddelen.

## Tijdens de opleiding

Je leert alles over het fijnbewerken van hout, plaatmateriaal, kunststof en andere moderne materialen, het hanteren van (hand)gereedschappen en machines en het ontwerpen, -voorbereiden en maken van constructies en producten. Je leert het productieproces kennen en het aansturen van personeel daarin. Ook leer je te zorgen voor een goede werkvoorbereiding, waaronder het uitvoeren van alle -administratieve handelingen zoals het bijhouden van de inkoop en het opstellen en uitvoeren van orders.

Binnen de opleiding zijn er mogelijkheden je te verdiepen in:

- > ambachtelijk meubelmaken
- > meubelontwerpen
- > restauratie houtconstructies (alleen in Amsterdam)
- > meubelrestauratie (alleen in Amsterdam)
- > houten jachtbouw
- > houten muziekinstrumentenbouw
- > industriële productie

## De lessen

Je krijgt lessen in de vakgebieden als:

- > praktijk
- > technologie
- > materialen
- > machines (CNC-techniek en CAD/CAM-systemen) en gereedschappen
- > (computer)tekenontwerp 2D/3D
- > constructies
- > calculeren
- > ondernemersvaardigheden
- > leidinggeven en kwaliteitszorg
- > stijlleer
- > productontwikkeling/werkvoorbereiding
- > Nederlands/Engels/rekenen
- > loopbaan en burgerschap

## Jouw toekomst

Na deze opleiding kun je o.a. gaan werken als:

- > meubelontwerper/meubelmaker
- > houten jacht- en botenbouwer
- > meubel(antiek)restaurator
- > (scheeps)interieurbouwer
- > muziekinstrumentenbouwer
- > CAD-tekenaar
- > decorbouwer
- > bouwrestaurateur
- > manager
- > ondernemer
- > werkvoorbereider
- > meewerkend leidinggevende/voorman

## Overstappen

Na afronding van het 1e en 2e leerjaar van deze opleiding kun je ervoor kiezen om over te stappen naar de opleiding **werkvoorbereider meubelindustrie/(scheeps)interieurbouw**.



# Werkvoorbereider meubelindustrie/ (scheeps)interieurbouwer

25020

NIVEAU 4 &gt; BOL/BBL 1 JAAR &gt; ROTTERDAM

Als werkvoorbereider voer je alle voorbereidende werkzaamheden voor de productie uit. Daarbij stem je werkzaamheden van verschillende afdelingen af, zodat het werk zo efficiënt en effectief mogelijk wordt uitgevoerd. Je werkt nauwkeurig, klantgericht en kostenbewust. Je communiceert met collega's, leveranciers en klanten. Je houdt je bezig met inmeten van gebouwen of scheepsruimtes en het maken van productiegegevens, zoals schetsen, werktekeningen, materiaalstaten en voorprogrammeren van de CNC-gestuurde machines. Daarnaast calculeer je en maak je offertes voor klanten en bestel je materialen voor de projecten. Bij problemen of knelpunten bedenken je passende oplossingen.

## Tijdens de opleiding

Je leert alles over het werk voorbereiden in de context van je vak en je maakt kennis met alle voorkomende werkzaamheden. Je leert om uit te zoeken wat de best passende oplossing is in verschillende situaties. Daarnaast leer je werken met verschillende softwareprogramma's die in de werkvoorbereiding gebruikt

worden. Je verdiept je vakkennis verder uit en leert dit deskundig toe te passen. Ook leer je met werkdruk om te gaan en tegelijkertijd zorgvuldig te blijven. Je ontwikkelt je communicatievaardigheden om de samenwerking met klanten, collega's en leveranciers te bevorderen, zonder het bedrijfsbelang uit het oog te verliezen.

## De lessen

Je krijgt lessen in de vakgebieden als:

- > werkvoorbereiding:
  - inmeten
  - schetsen
  - tekenen van werktekeningen in een CAD-programma
  - materiaalstaten maken
  - plannings maken
- > keuzedelen:
  - procesoptimalisatie of programmeren online aansturing bewerkingscentrum
- > bedrijfskunde:
  - calculeren en offertes maken
  - nacalculeren
  - inkopen

- > bouwtechniek:
  - materialen en constructies
- > Nederlands/Engels/rekenen
- > loopbaan en burgerschap

## Jouw toekomst

Na deze opleiding kun je o.a. gaan werken als:

- > werkvoorbereider in de branche waarin je bent opgeleid
- > projectcoördinator of projectleider in de branche waarin je bent opgeleid
- > calculator of inkoper in de branche waarin je bent opgeleid

### Niveau 4 BBL Werkvoorbereider

Je kunt deze opleiding ook in BBL-variant volgen. Om in te stromen op niveau 4 is het noodzakelijk dat je een verwante opleiding op niveau 3 hebt afgerond met een diploma. Ook heb je daarvoor een baan nodig als werkvoorbereider in de branche bij een erkend leerbedrijf voor die opleiding. Op school komen naast de projecten en vaktheorie ook vakken als Nederlands, Engels en rekenen aan bod.

### LET OP:

Deze opleiding kun je alleen volgen als je de mbo opleiding op niveau 3 van allround meubelmaker/(scheeps)interieurbouwer hebt afgerond of de eerste twee jaar van niveau 4 ondernemend meubelmaker/(scheeps)interieurbouwer voldoende hebt afgerond.





# Meubelstoffeerder

25022

NIVEAU 2 > BOL 2 JAAR > AMSTERDAM

Als meubelstoffeerder ben je werkzaam bij een meubelstoffeerderij die bestaande meubels herstoffeert of een stoffeerafdeling van een bedrijf dat nieuwe meubels levert. Je werkzaamheden bestaan uit het stofferen van klassieke en moderne meubelen en het aanbrengen van verschillende bekledingsmaterialen. Ook werk je de meubels netjes af met bijvoorbeeld sierspijkers. Hierbij werk je zowel met handgereedschap als machines. Onder toezicht voer je zelfstandig werkzaamheden uit.

## Tijdens de opleiding

Je leert alles over het hanteren van (stoffeer)-gereedschappen, hand- en naaimachines en het uitvoeren van stoffeertechnieken. Je leert op een goede manier basismaterialen aanbrengen en op verschillende manieren afwerken met de diverse soorten bekledingsmaterialen.

## De lessen

Je krijgt lessen in de vakgebieden als:

- > praktijk (stoffeer- en afwerktechnieken)
- > materialenleer
- > gereedschappen en machines
- > stoffeertechnieken
- > computervaardigheden
- > (computer)tekenen
- > stijlleer/kunstgeschiedenis
- > Nederlands/Engels/rekenen
- > loopbaan en burgerschap

## Jouw toekomst

Na deze opleiding kun je o.a. gaan werken als:

- > klassiek meubelstoffeerder
- > modern meubelstoffeerder
- > herstoffeerder
- > beginnend autostoffeerder

## Doorstromen

Na afronding van deze opleiding kun je ervoor kiezen om in te stromen in het 3e leerjaar van de **opleiding Allround meubelstoffeerder** en in één jaar het diploma op niveau 3 behalen. Doorstromen wordt individueel bekeken en met je besproken.

Deze opleiding kan voor iedereen vanaf 23 jaar en ouder ook als vakopleiding worden gevolgd in Amsterdam en Rotterdam, zie [www.hmccursusentraining.nl](http://www.hmccursusentraining.nl).

# Allround meubelstoffeerder **25021**

NIVEAU 3 > BOL 3 JAAR > AMSTERDAM

Als allround meubelstoffeerder ben je werkzaam bij een meubelstoffeerderij die bestaande meubels herstoffeert of een stoffeerafdeling van een bedrijf dat nieuwe meubels levert. Onder toezicht van een leidinggevende ben je verantwoordelijk voor het hele proces. Je weet alles van de verschillende materialen en werkmethoden die je toe kan passen voor het binnenwerk en de stoffering van klassieke en moderne zitmeubelen. Daarnaast ben jij degene die het stoffeerproces in de gaten houdt en een aanspreekpunt voor collega's.



## Tijdens de opleiding

Je leert alles over het hanteren van (stoffeer) gereedschappen, hand- en naaimachines en het uitvoeren van stoffeertechnieken. Je leert op een goede manier basismaterialen aanbrengeen en op verschillende manieren afwerken met de diverse soorten bekledingsmaterialen. Ook leer je het hele stoffeerproces uitvoeren en anderen daarin aansturen en begeleiden.

## De lessen

Je krijgt lessen in de vakgebieden als:

- > praktijk (stoffeer- en afwerktechnieken)
- > materialenleer
- > gereedschappen en machines
- > computervaardigheden
- > (computer)tekenen
- > productontwikkeling
- > stijlleer
- > Nederlands/Engels/rekenen
- > loopbaan en burgerschap

## Jouw toekomst

Na deze opleiding kun je o.a. gaan werken als:

- > klassiek meubelstoffeerder
- > modern meubelstoffeerder
- > herstoffeerder
- > autostoffeerder

# Pianotechnicus/ondernemer

25060

NIVEAU 3 &gt; BOL 3 JAAR &gt; AMSTERDAM

Als pianotechnicus/ondernemer ben je werkzaam in een ambachtelijk bedrijf of je werkt vanuit je eigen bedrijf. Je komt regelmatig bij mensen thuis, op muziekscholen of in theaters om piano's of vleugels te stemmen. In de werkplaats voer je voornamelijk reparatie- en onderhoudswerkzaamheden uit. Je weet hoe een piano/vleugel is opgebouwd, uit welke onderdelen het bestaat en hoe je deze kunt vervangen of repareren zodat het speelmechanisme weer optimaal functioneert.

## Tijdens de opleiding

Je leert alles over de verschillende onderdelen van een piano/vleugel. Je leert de technische staat van de piano analyseren en reparaties uit te voeren aan het klanklichaam en het mechaniek. Hierbij leer je de verschillende kastonderdelen uit elkaar halen en in elkaar zetten en de piano zuiver te stemmen. Als je kiest voor de uitstroom ondernemer leer je ook een offerte opstellen waarmee je de klant informeert over te verrichten werkzaamheden, het plan van aanpak en de kosten. Verder bestaat het ondernemerschap uit het starten, innoveren, beheren en beleid opstellen voor een eigen -onderneming.

## De lessen

Je krijgt lessen in de vakgebieden als:

- > praktijk
- > materialen en gereedschappen
- > stemmen
- > repareren
- > houtbewerking
- > muziektheorie
- > administratie
- > ondernemersvaardigheden
- > Nederlands/Engels/rekenen
- > loopbaan en burgerschap

## Keuzerichtingen:

- > pianotechnicus
- > pianotechnicus/ondernemer

## Jouw toekomst

Na deze opleiding kun je o.a. gaan werken als:

- > pianostemmer
- > pianorestaurateur
- > zelfstandig ondernemer pianotechniek





## HOUT

De wereld van *hout* biedt vele mogelijkheden. Technisch bezig zijn met je handen, commerciële zaken regelen met verschillende partijen of een combinatie van beide zijn -allemaal opties. De houtbranche is niet alleen breed maar ook veelzijdig. Bovendien zit je met een toekomst in hout gebeiteld, want zowel mensen in de werkvoorbereiding als goede timmerlieden en houtbewerkers zijn altijd nodig.

Bij de bouw van huizen of kantoren wordt veel gebruik gemaakt van hout. Denk aan deuren, trappen, kozijnen, dakkapellen en houtskeletbouw. Deze producten worden vaak vooraf gemaakt en gemonteerd door de **montage-medewerker** in timmerbedrijven voordat ze naar de bouwplaats gaan. Een **timmervakman** weet precies van welk materiaal en op welke manier hij deze timmerproducten het beste kan maken. Hierbij is hij/zij niet alleen handig met handgereedschap, maar ook met verschillende machines waarvan een aantal computergestuurd.

Een onmisbare schakel in de timmerindustrie is de **werkvoorbereider** die verantwoordelijk is voor het gehele proces. Naast het verzorgen van het voorbereidende werk is de werkvoorbereider ook degene die het contact onderhoudt met de aannemer, uitvoerders en werkvoorbereiders van bouwbedrijven en vastgoedbeheerders.



# Montagemedewerker timmerindustrie

25008

NIVEAU 2 &gt; BOL/BBL 2 JAAR &gt; ROTTERDAM

Als montagemedewerker timmerindustrie kan je met verschillende materialen en gereedschappen werken om zo de diverse onderdelen als ramen, kozijnen, deuren en dakkapellen te monteren. Zo ben je dus voornamelijk bezig om met behulp van werktekeningen ramen, kozijnen, deuren en dakkapellen te maken met behulp van houtbewerkingsmachines. Jij monteert zowel de beglazing als het hang- en sluitwerk. Jij zorgt ervoor dat de onderdelen de juiste maat en vorm krijgen. Je leert zorgvuldig te werken en het wordt jouw taak om deze onderdelen volledig af te monteren en klaar te maken voor verzending naar de bouw.

## Tijdens de opleiding

Je leert kozijnen, ramen, deuren en andere gevel-elementen in elkaar zetten en monteren. Daarnaast leer je handgereedschappen en machines gebruiken en er wordt tijdens je opleiding uitgebreid aandacht besteed aan de milieu- en ARBO-voorschriften.

## De lessen

Je krijgt lessen in de vakgebieden als:

- > praktijk
- > materialen en gereedschappen
- > werkmethoden/werkvoorbereiding (constructies)
- > machines
- > computervaardigheden
- > Nederlands/rekenen
- > loopbaan en burgerschap

## Jouw toekomst

Na deze opleiding kun je o.a. gaan werken bij een:

- > aannemersbedrijf
- > timmerfabriek
- > timmerwerkplaats

## Doorstromen

Na afronding van deze opleiding kun je ervoor kiezen om in te stromen in het 2e leerjaar van de **opleiding allround montage-medewerker timmerindustrie** en in twee jaar het diploma op niveau 3 behalen. Doorstromen wordt individueel bekeken en met je besproken.

Je werkt met verschillende materialen en gereedschappen om zo de diverse onderdelen als ramen, kozijnen, deuren en dakkapellen te monteren.



# Allround montagemedewerker timmerindustrie

25007

NIVEAU 3 > BOL/BBL 3 JAAR > ROTTERDAM

Als montagemedewerker timmerindustrie heb je al diverse vaardigheden van het houtbewerken opgedaan. Als allround montagemedewerker timmerindustrie specialiseer jij je verder en leer je bijzondere machinale bewerkingen binnen je bedrijf uitvoeren. Je doet specialistische kennis op over houtbewerkingsmachines, houtsoorten en producten. Jij ziet erop toe dat houtconstructies van de juiste maat en vorm worden voorzien, op tijd af zijn en volgens de regels worden gemaakt. Je legt daar verantwoording voor af aan je leidinggevende.

## Tijdens de opleiding

Je leert kozijnen, ramen, deuren en andere gevelelementen in elkaar zetten en monteren. Daarnaast leer je handgereedschappen en machines gebruiken en er wordt tijdens je opleiding uitgebreid aandacht besteed aan de milieu- en ARBO-voorschriften. Ook leer jij medewerkers te begeleiden bij de uitvoering van hun werk.

## De lessen

Je krijgt lessen in de vakgebieden als:

- > praktijk
- > materialen en gereedschappen
- > werkmethoden/werkvoorbereiding (constructies)
- > machines
- > computervaardigheden
- > Nederlands/rekenen
- > Engels (keuzevak)
- > loopbaan en burgerschap

## Jouw toekomst

Na deze opleiding kun je o.a. gaan werken bij een:

- > aannemersbedrijf
- > timmerfabriek
- > timmerwerkplaats



# Werkvoorbereider timmerindustrie

25009

NIVEAU 4 > BOL 3 JAAR/BBL 2 JAAR > ROTTERDAM

Als werkvoorbereider timmerindustrie heb je een verantwoordelijke baan. Je verzorgt productiegegevens, de planningen en houdt goed in de gaten of alles volgens afspraak verloopt. Daarbij hoort natuurlijk goed overleg met de afdeling calculatie waarvoor je soms ook zelf berekeningen zal maken. Je verzorgt het voorbereidende werk vanaf het eerste contact met de opdrachtgever tot en met de productie. Je hebt vaak contact met de aannemer, uitvoerders en werkvoorbereiders van bouwbedrijven en vastgoedbeheerders. Je maakt tekeningen en materiaalstaten en programma's voor de computergestuurde machines en productieplanningen. Door contacten met de toeleveranciers zorg je ervoor dat alle benodigde materialen op het juiste tijdstip aangeleverd worden.

## Tijdens de opleiding

Je leert alles over het productieproces van geveltimmerwerk, hout-skeletbouw en trappen. Ook leer je alle administratieve handelingen zoals het bijhouden van de inkoop. Daarnaast is er aandacht voor het voorbereiden, calculeren en uitvoeren van orders.



## De lessen

Je krijgt lessen in de vakgebieden als:

- > praktijk
- > materialen en gereedschappen
- > werkvoorbereiding (constructies en calculeren)
- > machines en logistiek
- > (computer)tekenen 2D/3D
- > kwaliteitszorg
- > Nederlands/Engels/rekenen
- > loopbaan en burgerschap

## Jouw toekomst

Na deze opleiding kun je o.a. gaan werken als:

- > werkvoorbereider
- > tekenaar
- > calculator
- > productontwikkelaar
- > projectcoördinator



**HOUT  
DAT  
WERKT!**

## Opleiding met baangarantie

Hout heeft de toekomst. In Nederland zijn meer dan 800 timmerfabrieken. Die op zoek zijn naar jou! Kiezen voor de Timmerindustrie betekent kiezen voor een zekere toekomst. Voor werkgarantie. Voor een écht vak.

Voor werken met techniek én hout, werken met je handen én je hoofd.

Wil je meer weten over de Timmerindustrie, ga dan naar:

[www.ikgahethelemaalmaken.nl](http://www.ikgahethelemaalmaken.nl).

# OUD-HMC'ERS LATEN HET ZIEN...

Wat hebben oud-HMC'ers gemaakt als eindwerkstuk? Ze laten het je graag zien!



**BEREND  
LAAT HET ZIEN...**

*Bij de opleiding meubel-  
maken leer je wat er  
allemaal mogelijk is met  
hout. Je leert zowel het  
maken van meubels met  
de hand als met de nieuw-  
ste machines.*

**Berend van der Linde,  
Meubelmaker**



## **AMBACHT EN TECHNOLOGIE KOMEN SAMEN**

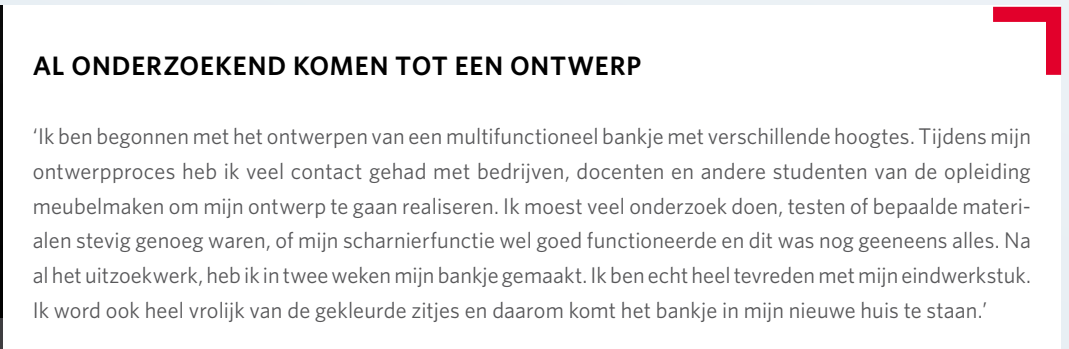
'Vanuit school mochten we zelf bedenken wat we als eindwerkstuk wilden maken, maar we moesten dit idee wel kunnen onderbouwen. Ik heb een materiaalonderzoek gedaan, want ik was op zoek naar makkelijk te verbuigen materiaal. Met dit buigzame materiaal wilde ik mijn eindwerkstuk gaan maken en op basis hiervan ben ik gaan schetsen en ontwerpen. Ik heb een soort kruk gemaakt met een rugleuning ineen. De stof die op de stoel zit nodigt uit om te gaan zitten. De stoel is van buiten afgewerkt met beuken en van binnen met lynoleum dekstop. Dit materiaal is mat en subtieler dan wanneer je de stoel gelijk stoffeert. Ik wilde dicht bij het ontwerp blijven. Ik heb de mallen van de stoel met de CNC gemaakt en de stoel uiteindelijk met de hand gemaakt. Ik vind het erg gaaf dat in mijn eindwerkstuk ambacht en technologie mooi samen komen.'



**IONNE  
LAAT HET ZIEN...**

*Ik vind het HMC echt een  
mooie en warme school. Ik  
heb tijdens mijn eindwerk-  
stuk regelmatig contact  
gezocht met studenten van  
de opleiding meubelmaken.  
Iedereen wilde altijd gelijk  
meedenken of wist iemand  
die mij verder kon helpen!*

**Ionne Kole,  
Meubelstoffeerder**



## **AL ONDERZOEKEND KOMEN TOT EEN ONTWERP**

'Ik ben begonnen met het ontwerpen van een multifunctioneel bankje met verschillende hoogtes. Tijdens mijn ontwerpproces heb ik veel contact gehad met bedrijven, docenten en andere studenten van de opleiding meubelmaken om mijn ontwerp te gaan realiseren. Ik moest veel onderzoek doen, testen of bepaalde materialen stevig genoeg waren, of mijn scharnierfunctie wel goed functioneerde en dit was nog geeneens alles. Na al het uitzoekwerk, heb ik in twee weken mijn bankje gemaakt. Ik ben echt heel tevreden met mijn eindwerkstuk. Ik word ook heel vrolijk van de gekleurde zitjes en daarom komt het bankje in mijn nieuwe huis te staan.'





**JONI  
LAAT HET ZIEN...**

*Een professionele school waar een gemoedelijke sfeer hangt met docenten die altijd voor je klaar staan.*

**Joni Vergauwen,  
Pianotechnicus/  
ondernemer**

## VAN MATERIALEN BESTELLEN TOT STEMMEN

'Tijdens de opleiding werk je in groepjes aan projectpiano's. Dit zijn instrumenten die door de branche aan de school worden toevertrouwd. Daaraan moet je alles doen, van materialen bestellen tot materialen vervangen, tot afstellen, tot stemmen. Ook maak je nog een octaafpiano en een scriptie, heel leuk en leerzaam. In het derde jaar krijg je de tijd om je helemaal te wijden aan vleugels. Daar ga ik me nu ook nog verder in verdiepen. Met mijn stagebegeleider ga ik naar China om mij verder te specialiseren op het vlak van vleugeldemping. Na een vakantie ga ik daarna écht aan het werk, bij mijn stagebedrijf Maene in België.'



**THAN  
LAAT HET ZIEN...**

*Luister naar docenten en medestudenten en maak gebruik van alle mogelijkheden op het HMC.*

**Thanayut Kongkham,  
Ondernemend  
meubelmaker/  
scheepsinterieurbouw  
- houten jachtbouw**

## UITDAGING AAN GAAN

'De boot die ik nu gemaakt heb, een Outrigger junior. Het model en type sprak mij meteen aan. Er zijn zoveel uitdagende elementen in deze boot. Bijvoorbeeld dat deze boten oorspronkelijk worden gemaakt van plaatmateriaal. Ik heb ervoor gekozen deze te bouwen van massief hout. Alleen het model heb ik dus aangehouden, de rest heb ik eigenlijk allemaal anders gedaan. Wat dat betreft heb ik wel een grens opgezocht en ben ik de uitdaging met mezelf aan gegaan. Iets wat ik hier geleerd heb en waar de docenten mij ook enorm in begeleid hebben. Toen ik hier net kwam vond ik de theorie vakken soms nog best lastig, omdat ik nog niet heel goed Nederlands sprak. Daar werd ik goed in begeleid en ik heb nu toch 3 diploma's op 3 verschillende niveaus!'



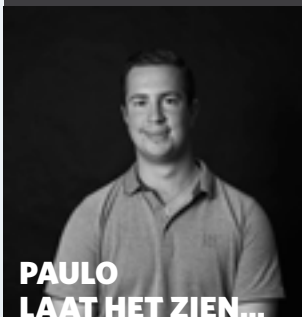
Wat hebben oud-HMC'ers gemaakt als eindwerkstuk? Ze laten het je graag zien!



**JURRIËN  
LAAT HET ZIEN...**

*Bij het HMC hangt een goeie en gezellige sfeer. Iedereen gaat goed met elkaar om en niemand is te beroerd voor een praatje. Ik heb me hier altijd erg thuis gevoelt!*

**Jurriën Roodenburg,  
werkvoorbereider  
timmerindustrie**



**PAULO  
LAAT HET ZIEN...**

*Ik heb gelijk een baan na mijn opleiding. Ik kan fulltime aan de slag en kan bij dit bedrijf carrière gaan maken. In de toekomst kan ik wellicht daar leidinggevende worden!*

**Paulo van Logchem,  
werkvoorbereider  
timmerindustrie**



#### **KIPPENVELMOMENTJE**

‘Wij hebben samen met 10 andere studenten hebben we een trekkershut gemaakt als eindwerkstuk. We zijn begonnen met het maken van zaagstatuten en het maken van 3D tekeningen. Door deze tekeningen zie je hoe het er echt uit gaat zien. We hebben daarna alle losse onderdelen gemaakt en we zijn gaan bouwen. Het was wel een kippenvelmomentje als je dan het 3D ontwerp op de computer ziet en daarachter de trekkershut in het echt ziet staan. Je ziet dan dat het echt gewoon exact hetzelfde is geworden als op de 3D tekening!’

# Wat vonden zij van hun opleiding?


Op onze website vertellen deze studenten wat ze van het HMC en de opleiding vonden. Neem daarom snel een kijkje op: [www.hmcollege.nl](http://www.hmcollege.nl)

# Heb je gevoel voor design en ontwerpen?

Doe dan wat je leuk vindt...



MADE@HMC







CREATIEF VAKMAN

ONTWERPEND MEUBELMAKER

HOEDENMAKER

ONTWERPEND LEERVERWERKER

AMBACHTELIJK -SCHOENMAKER

PRODUCTONTWERPER

TASSENMAKER

ONTWERPER MODE ACCESSOIRES



# De opleiding

Op het HMC kun je binnen de richting design & mode accessoires de opleiding volgen:

## Creatief vakman (niveau 4 BOL)

De **creatief vakman** ontwerpt en maakt unieke of kleine series producten en zet deze op de markt. Dit kunnen producten van hout zijn of van andere materialen in combinatie met hout (bijv. meubels), maar ook hoeden, schoenen, tassen of andere lederwaren.

De creatief vakman gebruikt verschillende materialen en combineert het traditionele vakmanschap met de nieuwste trends en technieken zoals lasersnijden, CNC-freestechieken en 3D printtechnieken.



De creatief vakman ontwerpt en maakt unieke of kleine series producten en zet deze op de markt.

# Creatief vakman

25548

NIVEAU 4 > BOL 4 JAAR > AMSTERDAM

Als creatief vakman ben je werkzaam als een zelfstandig vakman en ondernemer die producten vormgeeft, maakt en verkoopt. Tijdens de opleiding heb je zowel het traditionele vakmanschap geleerd als nieuwe (digitale) technieken, die je inzet om traditionele en vernieuwende producten en combinaties daarvan te ontwikkelen. Je maakt producten in opdracht of creëert vanuit eigen initiatief producten en zet deze op de markt. Het gaat vaak om unieke of kleine series van producten. Dit sluit aan bij de ontwikkeling dat klanten steeds meer vragen naar authentieke en unieke producten. Producten waarvan ze weten wie het gemaakt heeft en waar een verhaal achter zit. Nieuwsgierigheid, een onderzoekende houding en durven experimenteren vormen de basis van waaruit je werkt en jezelf verder ontwikkelt.



Deze opleiding wordt alleen in Amsterdam aangeboden. Amsterdam is het bruisende culturele hart van Nederland, een ideale omgeving om je creatief talent te ontwikkelen. Het HMC is goed te bereiken met het openbaar vervoer vanuit het hele land en de verbindingen met de oude stad, de grote musea en de andere culturele instellingen liggen voor de deur en zijn ook met de fiets goed te bereiken.

## Tijdens de opleiding

Op het HMC speelt de opleiding creatief vakman zich af rond de materialen textiel/leer en hout en richt zich vooral op de aankleding van het interieur en het menselijke lichaam. Het accent ligt op het maken van een product zoals een meubel, hoofddeksel, tas of schoenen. Al vanaf leerjaar 1 leer je werken in een cyclus van het ontwikkelen van een idee naar het maken van een uniek product gericht op een doelgroep. In je opleiding en tijdens stages wordt ook aandacht besteed aan het digitaal tekenen van producten en het voorbereiden en/of begeleiden van het productieproces.

## De lessen

Je krijgt lessen in de vakgebieden als:

- > materialen, technieken en werkmethoden
- > hand- en computertekenen
- > (digitale) vormgeving/ontwerpen
- > werkvoorbereiding
- > presenteren
- > werken met computergestuurde machines
- > kunst- en cultuurgeschiedenis
- > product- en materialenkennis
- > ondernemersvaardigheden
- > Nederlands/Engels/rekenen
- > loopbaan en burgerschap

Je leert werken met de materialen textiel, leer en hout en specialiseert je tijdens de opleiding in één van deze materialen.

Product keuzerichtingen:

- > lederwarenmaker
- > hoedenmaker
- > ambachtelijk schoenmaker
- > ontwerpend meubelmaker

De keuzedelen in leerjaar twee, drie en vier bieden verdieping en maken specialisatie mogelijk ten aanzien van producten, materialen en digitale aansturing productieprocessen.

## Jouw toekomst

Na deze opleiding kun je o.a. gaan werken als creatief vakman in hout of textiele materialen met als productspecialisatie:

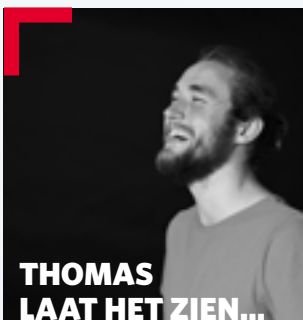
- > lederwarenmaker
- > hoedenmaker
- > ambachtelijk schoenmaker
- > meubelontwerper/meubelmaker

Met de creativiteit, vakmanschap en ondernemerschap die je ontwikkelt tijdens deze vierjarige MBO-opleiding kun je een eigen bedrijf starten maar heb je ook een sterke basis om door te stromen naar een HBO-kunstopleiding.



# OUD-HMC'ERS LATEN HET ZIEN...

Wat hebben oud-HMC'ers gemaakt als eindwerkstuk? Ze laten het je graag zien!



**THOMAS  
LAAT HET ZIEN...**

*'Kijken, proberen, doen en niet bang zijn voor fouten, daar leer je juist nóg meer van.'*

**Thomas Vliem, Creatief vakman - hout**

## SPRAKELOZE DOCENTEN

'Het HMC is voor mij een goede school geweest, ik heb veel geleerd en de ruimte gekregen mij te ontwikkelen. De docenten hebben mij enorm geholpen. Lijkt jou dat ook wat? Dan zou ik een keer langs komen. Dan merk je meteen of jij je hier ook thuis voelt. Stel dat je dan ook de opleiding Creatief vakman gaat doen, luister dan niet altijd naar de docenten (houd je wel aan de regels). Ze hebben het beste met je voor maar raden soms dingen af die zij ook niet kennen. Door het te proberen ontdek en leer je dingen. Als je er zelf in gelooft lukt het jou misschien ook om de docenten sprakeloos te krijgen. Hoe mij dat is gelukt? Met mijn



eindexamen stuk, de Wireless serie. Ik ben begonnen met het ontwerpen van een stoel, geïnspireerd op de Knotted chair van Marcel Wanders. De tafel is mijn examenstuk, maar een set leek mij leuker. Zou verhard touw ook lekker kunnen zitten? Iedereen kan dat nu proberen op mijn poef. Zowel de tafel als de poef zijn nog concepten, ik hoop dat ik het kan door ontwikkelen.'



**NANOUK  
LAAT HET ZIEN...**

*'Ik heb iets gevonden wat ik leuk vind en waarvan ik durf te zeggen; ik ben er trots op.'*

**Nanouk Arp, Creatief vakman - textiel**

## VERFIJND EN RUW WERKEN

'Ik heb gekozen voor de specialisatie van schoenen omdat ik daar heel verfijnd in moet werken maar soms ook wat ruwer bezig kan zijn. In de schoenen kan ik met schuurmachines, tangen, enz. bezig maar ook met heel precies stikwerk. Én, iets maken dat je dagelijks gebruikt is ook heel leuk.'



## Wat vonden zij van hun opleiding?

Op onze website vertellen Thomas en Nanoek wat ze van het HMC en de opleiding vonden. Neem daarom snel een kijkje op: [www.hmcollege.nl](http://www.hmcollege.nl)



# Doorstroommogelijkheden

## Doorstromen binnen het HMC

Na het behalen van een niveau 2 BOL- of BBL-diploma kun je doorstromen naar niveau 3 BOL of BBL. Hetzelfde geldt voor het behalen van een niveau 3 BOL- of BBL-diploma, daarmee kun je doorstromen naar niveau 4 BOL of BBL. In verband met de maximale studieduur kun je in principe maximaal één niveau hoger doorstromen. Het niveau waarop je kunt instromen is afhankelijk van je vooropleiding. Meer informatie hierover vind je onder Aanmelding en toelating op pagina 50.

Bij instroom met een MBO-diploma wordt bij de intake vastgesteld hoelang de studieduur is.

## Doorstromen naar een Associate Degree

Na het behalen van een niveau 4 BOL-diploma kun je doorstromen naar een Associate Degree-traject (Ad). Het Ad-programma is een HBO-studieprogramma van twee jaar en leidt op voor een specifiek beroep. Het voordeel is dat een Ad-programma naadloos aansluit op het derde studiejaar van de bijbehorende bacheloropleiding. Denk aan één van de volgende Ad-trajecten: Ondernemen Arts & Crafts.

## Doorstromen naar het HBO

Na het behalen van een niveau 4 BOL-diploma kun je ook direct doorstromen naar het HBO. Hieronder vind je de meest gekozen richtingen om door te studeren:

- > kunstacademie binnenhuisarchitectuur
- > kunstacademie vormgeving
- > HTS bouwkunde
- > industriële vormgeving
- > managementopleidingen
- > marketingopleidingen
- > Design Academy
- > fotografie
- > lerarenopleiding
- > small business
- > makelaardij
- > Bachelor Cultureel Erfgoed

# Beroepspraktijkvorming (stage)

## BPV

Een belangrijk onderdeel van de BOL-opleiding is de beroepspraktijkvorming (BPV), ook wel de stage genoemd. Tijdens de BPV ga je, aan de hand van leerdoelen, je kennis toepassen en nieuwe kennis opdoen in de praktijk. Hierbij raak je vertrouwd met allerlei werkzaamheden op jouw vakgebied en proef je de sfeer op de werkvloer van je BPV-bedrijf.

Tijdens sommige stageperiodes doe je een deexamen. De stageperiodes bestaan uit perioden van 8 tot 10 weken en deze perioden breng je bij verschillende bedrijven door\*. Studenten die een BBL-opleiding volgen werken 4 dagen in de week bij een erkend leerbedrijf om praktijkervaring op te doen.

## Begeleiding

of de plaatsingscoördinator helpt je bij het zoeken in het ruime aanbod van BPV-plaatsen. Tijdens je BPV-perioden heb je een begeleider vanuit school die contact houdt met jou en je praktijk-opleider.

\* Bij de BOL-opleiding Verkoper Wonen (niveau 2) heb je vanaf de tweede helft van het eerste jaar twee of drie dagen BPV en ga je de overige dagen naar school.



# Begeleiding

De begeleiding op het HMC bestaat uit een studieloopbaanbegeleider per klas, een studietoördinator per onderwijsteam, een adviseur studentbegeleiding en een schoolmaatschappelijk werker. Het HMC kan extra begeleiding bieden aan studenten met een bijzonderheid of een beperking zolang het past binnen de begeleidingsmogelijkheden van de school. Dit wil zeggen dat de school doeltreffende aanpassingen verricht voor een student met een beperking tenzij deze een onevenredige belasting voor de school vormen. De mogelijkheden van de school worden bepaald door de expertise die we zelf in huis hebben of hebben ingehuurd en door het budget dat de school hiervoor beschikbaar heeft.

Bij de intake geef je als nieuwe student aan of je een bijzonderheid of beperking hebt. (Let op: een nieuwe student is verplicht om zijn/haar bijzonderheid aan te geven wanneer er een diagnoseverklaring aanwezig is.) Hiervoor dien je het formulier bijzondere persoonlijke omstandigheden, dat je kunt downloaden van onze website [www.hmcollege.nl](http://www.hmcollege.nl), in te vullen waarbij je aangeeft welke passende begeleiding nodig is om een opleiding te kunnen volgen.



# Keuzedelen

Naast beroepsspecifieke vakken die je voorbereiden op een baan en algemene vakken zoals Nederlands en rekenen bestaat je opleiding ook uit een of meer keuzedelen. Zo kun je een deel van je opleiding zelf invullen. Met keuzedelen kun je bijvoorbeeld kennis maken met nieuwe ontwikkelingen in het vakgebied, je kunt je verder specialiseren, of je beter voorbereiden op een volgende opleiding. Het verschilt per opleiding uit welke keuzedelen je kunt kiezen.





# Kosten en financiering

## Opleidingskosten

De kosten van een opleiding bestaat naast, de aanschaf van schoolbenodigdheden zoals persoonlijk handgereedschap en/of materialen, studieboeken en licenties voor digitale studiemethodes uit de lesgeldbijdrage. De totale kosten verschillen per opleiding, zie hiervoor het formulier in het informatiepakket, dat je kunt aanvragen via onze website [www.hmcollege.nl](http://www.hmcollege.nl).

## Boeken en materiaalkosten

De beschikbare basisinventaris van het HMC is zeer uitgebreid. In onze praktijklokalen is veel (elektrisch) gereedschap beschikbaar, in onze machinales staat een "state of the art" machinepark en in het HMC-Lab zijn de nieuwste technologieën beschikbaar. In vrijwel alle lokalen zijn desktop computers beschikbaar voor de vaak zware software pakketten die onder andere voor tekenen en ontwerpen nodig zijn. Om efficiënt te kunnen werken en om de beschikbare praktijkruimten zo effectief mogelijk in te kunnen richten is het nodig dat onze studenten zelf bepaalde onderwijsbenodigdheden aanschaffen zoals persoonlijk handgereedschap en tekensets. Dit persoonlijk handgereedschap is ook nodig voor de stages en in de latere beroepspraktijk. Deze persoonlijke handgereedschappen voldoen aan hoge kwaliteitseisen en gaan een leven lang mee. Het HMC koopt persoonlijke handgereedschappen en tekensets centraal in. Hierdoor kunnen we de prijs laag houden. Je bent niet verplicht om je schoolbenodigdheden via het HMC aan te schaffen. Niet voor alle vakken zijn boeken beschikbaar op de markt, daarom wordt door het HMC zelf ontwikkelde lesstof in de vorm van readers tegen kostprijs beschikbaar gesteld.

Benodigde materialen voor het oefenen in de praktijklessen worden door school verstrekt. Voor het maken van individuele werkstukken kies je zelf de materialen (kwaliteitseisen in overleg met docent) die in de (school)winkel kunnen worden aangeschaft. Mocht je de materialen niet zelf kunnen aanschaffen dan bieden we de mogelijkheid om een (eenvoudig) werkstuk in opdracht van school te maken. Het werkstuk blijft dan wel eigendom van school.

## Lesgeld

Vanaf je 18e ben je verplicht dit te betalen. De hoogte van het lesgeld wordt jaarlijks wettelijk vastgelegd. Op de website van Dienst Uitvoering en Onderwijs [www.duo.nl](http://www.duo.nl) kun je zien hoeveel het lesgeld is. Reiskosten komen voor eigen rekening.

### EXTRA VOORZIENINGEN

Het HMC biedt de studenten een aantal extra voorzieningen. Het gaat hierbij om onderwijsactiviteiten die de opleiding meer inhoud geven, maar die niet binnen onze wettelijke taken vallen. Voorbeelden hiervan zijn introductiedagen en excursies. Hiervoor worden geen extra kosten in rekening gebracht.



## Studiefinanciering

Voor 18-jarigen is er de Wet Studiefinanciering. MBO studenten komen ook in aanmerking voor het studentenreisproduct (OV jaarkaart). Op de website van Dienst Uitvoering en Onderwijs [www.duo.nl](http://www.duo.nl) kun je hierover meer informatie vinden.

## Schoolfonds

Ben je financieel niet in staat om de kosten van de schoolbenodigdheden te dragen dan hoeft dit geen belemmering te zijn om je in te schrijven. Er is een schoolfonds dat je dan kan ondersteunen. Tijdens de intakeprocedure die volgt op je aanmelding, kun je dit aangeven.

# Inschrijven en toelating

## Inschrijven

Via onze website [www.hmcollege.nl](http://www.hmcollege.nl) kun je je vanaf 1 november 2018 inschrijven voor de opleiding van jouw keuze.

**Let op:** Schrijf je in vóór 1 april 2019.

Bij het invullen wordt er gevraagd om je Burgerservicenummer (BSN) en de einddatum van je vooropleiding. Zoek die gegevens alvast op. Bekijk hieronder ook alvast onze toelatingsvoorwaarden om je in te schrijven voor het juiste niveau. Naast deze toelatingsvoorwaarden geldt de landelijke doorstroomregeling vmbo-mbo. Dit betekent dat voor de opleidingen binnen Meubel & hout en Design & Mode accessoires wiskunde als aanvullende vooropleidingseis geldt.

Voor een aantal opleidingen is er een maximum aan het aantal studenten dat we kunnen plaatsen. Het overzicht hiervan kun je vinden op de website. We gaan bij plaatsing uit van volgorde van aanmelding. Zijn er voldoende opleidingsplaatsen en schrijf je je vóór 1 april 2019 in, dan heb je in principe recht op toelating. Je krijgt dan een uitnodiging voor de verplichte intakeprocedure. Bij inschrijving na 1 april 2019 of bij teveel inschrijvingen kun je op een wachtlijst worden geplaatst.

## Intake

Nadat je je hebt ingeschreven, word je uitgenodigd voor een AMN talentscan. De uitkomst daarvan bespreken we met jou en (eventueel) je ouder(s)/verzorger(s). De test en het gesprek hebben als doel dat je wordt geplaatst in een opleiding die optimaal aansluit bij je mogelijkheden. De kans op het behalen van een diploma is daardoor zo groot mogelijk. Doorstroom naar een aansluitend hoger niveau kan in het gesprek worden meegenomen. Naast verdere informatie over de opleiding die je hebt gekozen, vragen we je naar je achtergrond en ervaringen. Ook is het belangrijk dat jij aangeeft welke begeleidingsbehoefte je hebt. Mogelijk gelden er nog aanvullende intakeactiviteiten voor de opleiding van je keuze. Hier word je voordat de intakeprocedure start van op de hoogte gesteld.



## Vooropleidingseisen

### DE OPLEIDINGEN OP NIVEAU 2:

- > Diploma vmbo basisberoepsgerichte leerweg
- > Diploma entree-opleiding

### DE OPLEIDINGEN OP NIVEAU 3:

- > Diploma vmbo kaderberoepsgerichte leerweg
- > Diploma mbo-niveau 2
- > Minimaal een overgangsbewijs havo/vwo klas 3 naar 4

### DE OPLEIDINGEN (MIDDENKADER) OP NIVEAU 4\*:

- > Diploma vmbo theoretische/gemengde leerweg
- > Diploma vmbo kaderberoepsgerichte leerweg
- > Minimaal een overgangsbewijs havo/vwo klas 3 naar 4
- > Diploma mbo-niveau 2,3 of 4.

\* Voor de opleidingen binnen Meubel & hout en Design & mode accessoires geldt wiskunde als aanvullende vooropleidingseis.

Het kan voorkomen dat opleidingen van het HMC alleen starten bij voldoende inschrijvingen.

## Intake Bindend Studie Advies

Tijdens de opleiding ontvang je na iedere periode een studieadvies. Dit advies geeft aan hoe jij ervoor staat. Er wordt o.a. gekeken naar jouw behaalde resultaten en je inzet. Vanaf de start van schooljaar 2018-2019 geeft het HMC in het eerste leerjaar een Bindend Studie Advies (BSA) af. Dit advies is positief of negatief.

- > Bij een **positief BSA** kun je de opleiding vervolgen.
- > Bij een **negatief BSA** zijn er voor jou bij deze opleiding geen verdere mogelijkheden meer en ontbinden wij de onderwijsovereenkomst.

## Keuzedelen

Op het HMC heb je ook wat te kiezen. Bijvoorbeeld met keuzedelen. Naast beroepsspecifieke vakken die je voorbereiden op een baan en algemene vakken zoals Nederlands en rekenen bestaat je opleiding ook uit een of meer keuzedelen. Zo kun je een deel van je opleiding zelf invullen. Met keuzedelen kun je bijvoorbeeld kennismaken met nieuwe ontwikkelingen in het vakgebied, je kunt je verder specialiseren, of je beter voorbereiden op een volgende opleiding. Het verschilt per opleiding uit welke keuzedelen je kunt kiezen.





## HMC-Studiecentrum

Het studiecentrum wordt wel de schatkamer van het HMC genoemd. Je kunt er de hele dag terecht voor alles wat met je studie te maken heeft. Gewoon om je huiswerk te maken in tussenuren of na afloop van je lessen, maar ook om verder te kijken en je te verbazen over de schatten: bijzondere materialen, design meubelen, een enorme collectie houtmonsters en een

rijke collectie vakdocumentatie helemaal gericht op hout, meubel en interieur.

### Faciliteiten

Je kunt in het studiecentrum gratis boeken, dvd's en tijdschriften (ook de nieuwste nummers) lenen, maar ook digitale foto- en filmcamera's, kleurenwaaiers en

kleurenmeters. Er staan computers en lichtbakken en je kunt er ook kopiëren, printen, scannen, plotten, papier snijden en je werkstuk inbinden.

Er staan medewerkers voor je klaar die je graag op weg helpen met je vragen, of dat nu een informatievraag of een computerprobleem is.



## HMC-Lab

In het HMC-Lab draait alles om onderzoeken, experimenteren, soms mislukken en uiteindelijk maken met behulp van alle beschikbare faciliteiten. Het proces is belangrijker dan het product. Je kunt gebruik maken van het HMC-Lab, dit kan met je klas of een kleinere groep, maar je kunt ook zelf vrij binnen lopen in overleg met je docent of buiten je lesuren om.

### Aan de slag

Om zelf aan de slag te kunnen in het lab, volg je eerst een machine-instructie. Hierna kun je gaan werken met niet alleen de 'old school'-materialen als klei, kunststof en karton, maar ook met 'nieuwe' technieken als 3D-printing en laser-cutting. De medewerkers helpen je daarbij, indien nodig, op weg. Je kunt er maquettes maken en snel prototypes op kleine schaal voor een meubel uitproberen. Maar het gaat verder, zover als de grenzen van je onderzoek en je creativiteit reiken.

### Nieuwe technieken

Op het HMC vinden we het belangrijk dat alle studenten kennis kunnen maken met 'nieuwe' technieken en dat zij in een lab-omgeving kunnen experimenteren zonder meteen op resultaat beoordeeld te worden. In het HMC-Lab wordt regelmatig samengewerkt met externe innovatieve partijen. Hieruit komen nieuwe impulsen voort voor het huidige vakmanschap en zo ontstaat er een bredere kijk op de vakgebieden van het HMC.

# Open dagen en exposities

## Open dagen

Elk jaar houdt het HMC open dagen op beide locaties. Als je geïnteresseerd bent in één van onze opleidingen kom dan zeker even langs. Naast het zien van de verschillende opleidingen heb je ook de mogelijkheid vragen te stellen en de sfeer te proeven. Bovendien kun je je dan ook direct inschrijven.

### OPEN DAGEN AMSTERDAM EN ROTTERDAM:

**Zaterdag 10 november 2018** 10.00 - 14.00 uur

**Vrijdag 18 januari 2019** 17.00 - 21.00 uur

**Zaterdag 19 januari 2019** 10.00 - 14.00 uur

Het is mogelijk dat er extra open dagen ingelast worden. Kijk hiervoor op onze website [www.hmcollege.nl](http://www.hmcollege.nl).

### INFODAG

Op **donderdag 7 maart 2019** is er een infodag van 13.00 - 17.00. Tijdens deze dag kun je een kijkje nemen tijdens de lessen.

## Rondleidingen

Voor iedereen die de open dagen heeft gemist organiseren we rondleidingen op beide locaties. Je kunt voor een rondleiding locatie Amsterdam bellen naar 020 - 680 28 28 en voor locatie Rotterdam naar 010 - 285 55 55 om een afspraak te maken.

## Exposities

Het HMC sluit het schooljaar altijd af met een expositie van de examenwerkstukken. Iedereen is hierbij welkom. Kijk voor de openingstijden van de expositie op onze website [www.hmcollege.nl](http://www.hmcollege.nl).

### EXPOSITIE ROTTERDAM:

**9 en 10 juli 2019**

### EXPOSITIE AMSTERDAM:

**8 t/m 10 juli 2019**



# Routebeschrijving

## HMC Amsterdam

**Arlandaweg 173-175, 1043 HR Amsterdam**

### MET OPENBAAR VERVOER:

**PER TREIN:** Vanaf Haarlem, Leiden, Alkmaar en Beverwijk rechtstreeks naar station Amsterdam Sloterdijk.

Vanaf Amersfoort, Utrecht, Lelystad en Arnhem via Amsterdam Centraal naar station Sloterdijk.

Vanaf station Sloterdijk (achteruitgang) 2 minuten lopen naar de Arlandaweg. Loop richting Aristo Zalencentrum (de school ligt daarachter, ingang is aan de Tempelhofstraat).

**PER BUS:** Met bus 48 vanaf Centraal Station/Pr Hendrikkade richting Station Sloterdijk; vanaf het Carascoplein loop je de Tempelhofstraat in. Vanaf hier is het 1 minuut lopen naar het HMC.

**PER TRAM:** Lijn 17 vanaf Centraal Station/Westzijde richting Osdorp Dijkgraafplein; naar Bilderdijkstraat/Kinkerstraat hier overstappen op tram 12 richting station Sloterdijk; vanaf het Carascoplein loop je de Tempelhofstraat in. Vanaf hier is het 1 minuut lopen naar het HMC.

**PER METRO:** Lijn 51 vanaf Centraal Station richting Westwijk; overstappen op halte Zuid met de metro 50 richting Isolatorweg; uitstappen op halte Sloterdijk; dan 2 minuten lopen naar de Arlandaweg. Loop richting Aristo Zalencentrum (de school ligt daarachter, ingang Tempelhofstraat).

### MET EIGEN VERVOER:

**VANAF DEN HAAG/ROTTERDAM:** Ringweg A10 west, afslag S103, richting Haarlem/Halfweg; onderaan de afrit linksaf, vervolgens de 1e weg rechts (Kimpo-weg); op de T-splitsing rechtsaf slaan. Daarna 2x linksaf en je staat voor de school.

**VANAF ZAANDAM/AMERSFOORT:** Door de Coentunnel, afslag S102 richting Sloterdijk/Haarlem; bij de 1e verkeerslichten rechtsaf slaan. Bij de 2e verkeerslichten linksaf, rij voorbij station Sloterdijk (aan de linkerhand). Bij de 2e verkeerslichten linksaf slaan (Arlandaweg). Rij door tot aan het eind, sla 2x linksaf en je staat voor de school.

**Let op:** in het gebied van HMC Amsterdam geldt betaald parkeren en de parkeermogelijkheden zijn zeer beperkt.

## HMC Rotterdam

**Erasmuspad 10, 3052 KP Rotterdam**

*De ingang van de school is aan de Melanchthonweg, naast het metrostation.*

### MET OPENBAAR VERVOER:

**VANAF DEN HAAG/PIJNACKER:** neem Metrolijn E (RandstadRail) en stap uit bij halte -Melanchthonweg. De halte ligt aan de voorzijde van het HMC en stopt direct naast de school.

**VANAF STATION ROTTERDAM-NOORD:** eventueel lopen (ongeveer 10 à 15 minuten).

Neem Tramlijn 8 richting Kleiweg; uitstappen op halte Hoofdlaan (remise RET), vervolgens loop je de Hoofdlaan uit, bruggetje over en je ziet de school voor je (ongeveer 50 meter).

**VANAF ROTTERDAM CENTRAAL STATION:** neem Metrolijn E (RandstadRail) richting Den Haag of -tramlijn 25 richting Schiebroek, uitstappen op halte Melanchthonweg. De halte ligt aan de voorzijde van het HMC en stopt direct naast de school.

### MET EIGEN VERVOER:

**VANAF RICHTING BREDA/DORDRECHT EN RICHTING UTRECHT:** Borden Schiedam/Den Haag/Hoek van Holland volgen. (zie *vervolg*)

**VANAF HOEK VAN HOLLAND/DEN HAAG:** richting Utrecht volgen. (zie *vervolg*)

### *Vervolg:*

Neem afslag Centrum/Schiebroek (afslag 14); volg borden Schiebroek/Hillegersberg; na spoorviaduct ligt het HMC aan de rechterhand. 1e verkeerslicht rechts aanhouden richting Hillegersberg; 2e verkeerslicht rechtsaf de Ringdijk op -richting Hillegersberg-Zuid; eerste weg rechts (zie HMC-bord aan lantaarnpaal) naar Erasmuspad; in de bocht (van de Erasmussingel) linksaf het park in langs het water. Aan het einde van het park ligt de school.



# OPEN DAGEN

2018

ZATERDAG

**10 NOVEMBER**

10.00-14.00 UUR

2019

VRIJDAG

**18 JANUARI**

17.00-21.00 UUR

ZATERDAG

**19 JANUARI**

10.00-14.00 UUR

DONDERDAG

**7 MAART** INFODAG

13.00-17.00 UUR



## HMC AMSTERDAM

ARLANDAWEG 173-175

1043 HR AMSTERDAM

TEL 020 - 680 28 28



## HMC ROTTERDAM

ERASMUSPAD 10 | 3052 KP ROTTERDAM

POSTBUS 12166 | 3004 GD ROTTERDAM

TEL 010 - 285 55 55

**INFO@HMCOLLEGE.NL**  
**HMCOLLEGE.NL**