



**INTERIEURADVISEUR
MEUBELMAKER
PRODUCTONTWERPER
CREATIEF VAKMAN
PIANOTECHNICUS**

**MONTAGEMEDEWERKER
BOTENBOUWER
INTERIEURSTYLIST
HOUTSKELETBOUWER
(SCHEEPS)INTERIEURBOUWER**

**VERKOPER WONEN
MEUBELSTOFFEERDER
WERKVOORBEREIDER
MANAGER WOONWINKEL
INTERIEURVAKMAN**

LAAT HET ZIEN

COLOFON

Samenstelling: HMC Marketing & Communicatie

Concept & Design: Think Next Level en Kamer 465

Fotografie: Marjon Hoogervorst

Fotografie Styling: Kamer 465

Grafische realisatie: Think Next Level

Visagie kleurportretten: Lydia le Loux

Kleding: Tenue de Nîmes, H&M, ZARA, Uniqlo

Visagie studenten eindwerkstukken: Ingrid Boekel

Het HMC (Hout- en Meubileringscollege) is sinds 1929 een zelfstandige mbo vakschool. Wij zijn een relatief kleine school en dit zorgt voor een persoonlijk karakter en veilige sfeer. Wij leiden op voor beroepen in de richtingen interieur, meubel, techniek en design. Het HMC heeft een locatie in Amsterdam en in Rotterdam. De meeste opleidingen bieden we op beide locaties aan, dus je kunt zelf jouw locatie kiezen.

In dit magazine lees je alles over wat het HMC als school te bieden heeft. We laten je al onze opleidingen zien en studenten laten trots hun eindwerkstukken zien. Ga jij het ook laten zien bij het HMC? Lees dan snel verder!





Waarom kiezen voor het HMC	9
Leren op het HMC	12
Het HMC biedt	14
Opleidingenoverzicht	17
Interieur	19
Verkoper wonen	22
Verkoopadviseur wonen	23
Interieuradviseur	26
Interieurvakman	28
Allround interieurvakman	29
Eindwerkstukken	30
Meubel	45
Meubelmaker/(scheeps)interieurbouwer	49
Allround meubelmaker/(scheeps)interieurbouwer	50
Ondernemend meubelmaker/(scheeps)interieurbouwer	52
Meubelstoffeerder	56
Allround meubelstoffeerder	57
Werkvoorbereider meubelindustrie/(scheeps)interieurbouwer	58
Keukenmonteur	60
Eindwerkstukken	62
Techniek	81
Montagemedewerker houttechniek	84
Allround montagemedewerker houttechniek	86
Werkvoorbereider houttechniek	87
Technisch leidinggevende	91
Pianotechnicus	92
Verhalen Techniek	96
Design	99
Creatief vakman	103
Eindwerkstukken	104
Doorstroommogelijkheden	114
Beroepspraktijkvorming (stage)	115
Begeleiding	116
Keuzedelen	117
Kosten en financiering	118
Inschrijven en toelating	121
Studiecentrum/HMC-Lab	122
Open dagen en exposities	124



Interieur

Verkoper wonen

Verkoopadviseur wonen

Interieuradviseur

Interieurvakman (m/v)

Allround interieurvakman (m/v)

Meubel

Meubelmaker/(scheeps)interieurbouwer

Allround meubelmaker/
(scheeps)interieurbouwer

Ondernemend meubelmaker/
(scheeps)interieurbouwer

Werkvoorbereider meubelindustrie/
(scheeps)interieurbouwer

Meubelstoffeerder

Allround meubelstoffeerder

Keukenmonteur

Techniek

Montagemedewerker houttechniek

Allround montagemedewerker houttechniek

Werkvoorbereider houttechniek

Technisch leidinggevende

Pianotechnicus

Design

Creatief vakman

Ontwerpend meubelmaker

Hoedenmaker

Ontwerpend leerwerker

Ambachtelijk schoenmaker

Productontwerper

Tassenmaker



WAAROM KIEZEN VOOR HET HMC?



Het HMC (Hout- en Meubileringscollege) is sinds 1929 een kleinschalige, zelfstandige mbo vakschool die zich uitsluitend richt op creativiteit, vakmanschap en ondernemerschap.

Wil je werken met hout, ontwerpen, tekenen of ondernemen? Bij het HMC krijg je hiervoor de perfecte mbo-opleiding. Wij leiden op voor de hout- en meubelbranche en voor de woon- en interieurbranche. Deze branches zijn nauw bij de school betrokken, waardoor de opleidingen goed aansluiten bij de praktijk.

Het HMC heeft locaties in Amsterdam en in Rotterdam. De meeste opleidingen bieden we op beide locaties aan, dus je kunt zelf jouw locatie kiezen.

Je krijgt les van professionele docenten die zelf vaak jarenlang in de praktijk hebben gewerkt of dit nog steeds doen. In de loop der jaren hebben we intensieve contacten opgebouwd met het bedrijfsleven. Dit betekent voor jou goed aansluitend onderwijs en een gevarieerde keuze aan stageplaatsen.

Onze school biedt levensechte werkplaatsen aan die ideaal zijn als praktische leeromgeving. De inrichting van het gebouw is zo veel mogelijk een afspiegeling van de beroepspraktijk. Het is een bruisende omgeving waarin studenten samenwerken aan praktijk- en leeropdrachten.

...EN VERDER

- trendy simulatiewoonwinkel en up-to-date machinepark
- een lesrooster met veel praktijk op school
- ook voor havo-studenten aantrekkelijke opleidingen
- ideale opstap naar (creatieve) hbo/academie
- advies en toezicht door bedrijfsleven
- gastcolleges door bekende ontwerpers en fabrikanten
- diverse excursies in binnen- en buitenland

FACTS & FIGURES

- HMC-studenten geven hun opleiding een dikke 7
- meer dan 4.000 stagebedrijven beschikbaar
- veiligheid en sfeer in school scoort een 8,1
- 16% van de studenten stroomt door naar het hbo





Leerwegen

Binnen het mbo bestaan twee leerwegen:

- **BOL:** beroepsopleidende leerweg (dagschool)
- **BBL:** beroepsbegeleidende leerweg (werkend leren)

Bij de meeste opleidingen op het HMC heb je de keuze uit BOL en BBL. Beide diploma's zijn gelijkwaardig.

12 Opleidingsvormen

VOLTIJD BOL (DAGSCHOOL)

Kies je voor een BOL-opleiding, dan volg je je praktijk- en theorielessen op school. Je loopt ook meerdere keren een periode stage bij een erkend leerbedrijf om praktijkervaring op te doen.

BBL (WERKEND LEREN)

Kies je voor een BBL-opleiding, dan ga je leren en werken tegelijk. Om een BBL-opleiding te doen, moet je een baan hebben bij een erkend leerbedrijf. Door de erkenning van het leerbedrijf weet je zeker dat je het vak daar goed in de praktijk gaat leren.

Heb je nog geen baan? Dan zul je zelf een baan moeten vinden. Je gaat vier dagen in de week werken bij je bedrijf om praktijkervaring op te doen. Daarnaast ga je 8 uur in de week naar school om de theorie te leren.

HOE ZORG JE DAT JOUW BEDRIJF (JOUW WERKGEVER) EEN ERKEND LEERBEDRIJF IS?

1. Via www.stagemarkt.nl kun je checken op het crebonummer van je opleiding om te zien welke bedrijven erkende leerbedrijven zijn. Het crebonummer vind je op de pagina van jouw opleiding naar keuze bovenin.
2. Wanneer je werkgever geen erkend leerbedrijf is, dan kan het bedrijf de erkenning aanvragen via de website: www.s-bb.nl. Deze organisatie kijkt of het bedrijf aan de voorwaarden voldoet om een erkend leerbedrijf te worden. Wanneer dit het geval is, krijgen zij de erkenning en kun jij hier gaan werken én studeren bij het HMC.

SAMENWERKINGSVERBAND MEUBELINDUSTRIE

Sommige bedrijven zijn aangesloten bij het Samenwerkingsverband. Van deze bedrijven ben je zeker dat het erkende leerbedrijven zijn. Meer informatie hierover vind je op hun website.



Niveaus

Het HMC biedt mbo-opleidingen aan op niveau 2, 3 en 4.

Niveau 2: basisberoepsopleiding

Niveau 3: vakopleiding

Niveau 4: middenkader- of specialistenopleiding

Bij opleidingen op niveau 2 leer je uitvoerende werkzaamheden te verrichten. Op niveau 3 leer je volledig zelfstandig werkzaamheden uit te voeren. Op niveau 4 leer je volledig zelfstandig werkzaamheden uit te voeren met een brede inzetbaarheid of specialisatie. Er wordt ook aandacht gegeven aan het starten van een onderneming, het leiden van een bedrijf en het (bege)leiden van medewerkers.

Het niveau waarop je kunt instromen is afhankelijk van je vooropleiding. In het hiernaast staande schema kun je zien in welk niveau jij in kunt stromen. Meer informatie hierover vind je onder Inschrijven en toelating op pagina 143.

START OPLEIDINGEN

De opleidingen op het HMC starten op één moment in het jaar, rond 1 september.

14

HMC cursus en training

Voor iedereen van 23 jaar en ouder biedt HMC cursus en training op beide locaties vakopleidingen aan die in deeltijd kunnen worden gevolgd. Zo bieden wij in het kader van leven lang ontwikkelen de mogelijkheid tot om-, her- en bijscholing. Deze vakopleidingen worden gegeven op mbo niveau 2 en worden in één of twee dagdelen per week aangeboden.

Momenteel heeft HMC cursus en training vakopleidingen op het gebied van meubelmaken, meubelstofferen, interieuradvies en -ontwerp en industrieel bouwen met hout. De duur van de opleidingen varieert tussen de één en twee jaar. Voor alle vakopleidingen ontvang je na het goed afleggen van de proeve van bekwaamheid een branche erkend diploma. Meer informatie over de vakopleidingen kun je vinden op: www.hmccursusentraining.nl.

Cursussen

Naast deze vakopleidingen biedt HMC cursus en training ook verschillende cursussen aan voor ouders van de HMC studenten, hobbyisten of andere geïnteresseerden. Het aanbod van deze cursussen op het gebied van meubel, interieur en houttechniek is te vinden op de website: www.hmccursusentraining.nl.

HET HMC BIEDT...

...mbo-opleidingen aan op niveau 2, 3 en 4

Niveau 2

mbo-opleiding op het HMC

- vmbo-diploma basisberoepsgerichte leerweg
- diploma entreeopleiding

Niveau 3

mbo-opleiding op het HMC

- vmbo-diploma kaderberoepsgerichte, gemengde of theoretische leerweg of een overgangsbewijs van klas 3 naar 4 havo of vwo
- mbo-diploma niveau 2

Niveau 4

mbo-opleiding op het HMC

- vmbo-diploma kaderberoepsgerichte, gemengde of theoretische leerweg of een overgangsbewijs van klas 3 naar 4 havo of vwo
- mbo-diploma niveau 2 of 3
- havo-diploma, voor versneld traject





Opleidingenoverzicht

Hieronder zijn alle opleidingen per richting te vinden. De locaties worden met een A, voor Amsterdam en een R, voor Rotterdam aangegeven. Let op: het kan voorkomen dat sommige opleidingen van het HMC alleen starten bij voldoende inschrijvingen.

hmc | INTERIEUR

OPLEIDINGEN INTERIEUR

	Niveau	Locatie	Locatie	Duur
Verkoper wonen	2	BOL	A/R	2 jaar
Verkoopadviseur wonen	3	BOL	A/R	3 jaar
Interieuradviseur	4	BOL	A/R	4 jaar
Interieuradviseur (voor havisten)	4	BOL	A/R	3 jaar
Interieurvakman (M/V)	2	BBL	R	2 jaar
Allround interieurvakman (M/V)	3	BBL	R	3 jaar

hmc | MEUBEL

OPLEIDINGEN MEUBEL

	Niveau	Leerweg	Locatie	Duur
Meubelmaker/(scheeps)interieurbouwer	2	BOL/BBL	A/R	2 jaar
Allround meubelmaker/(scheeps)interieurbouwer	3	BOL/BBL	A/R	3 jaar
Ondernemend meubelmaker/(scheeps)interieurbouwer	4	BOL	A/R	4 jaar
Ondernemend meubelmaker/(scheeps)interieurbouwer (voor havisten)	4	BOL	A	3 jaar
Werkvoorbereider meubelindustrie/(scheeps)interieurbouwer	4	BOL/BBL	A	3 jaar
Werkvoorbereider meubelindustrie/(scheeps)interieurbouwer (doorstromers)	4	BOL/BBL	R	1 jaar (BOL) 2 jaar (BBL)
Meubelstoffeerder	2	BOL/BBL	A	2 jaar
Allround meubelstoffeerder	3	BOL/BBL	A	3 jaar
Keukenmonteur	2	BBL	A/R	2 jaar

hmc | TECHNIEK

OPLEIDINGEN TECHNIEK

	Niveau	Leerweg	Locatie	Duur
Montagemedewerker houttechniek	2	BOL/BBL	R	2 jaar
Allround montagemedewerker houttechniek	3	BOL/BBL	R	3 jaar
Werkvoorbereider houttechniek	4	BOL/BBL	R	3 jaar
Technisch leidinggevende	4	BOL	A	1 jaar
Technisch leidinggevende	4	BBL	A/R	1 jaar
Pianotechnicus	3	BOL	A	3 jaar

hmc | DESIGN

OPLEIDING DESIGN

	Niveau	Leerweg	Locatie	Duur
Creatief vakman	4	BOL	A	4 jaar



Meer weten over mij?
Lees mijn verhaal op
de website.



INTERIEUR

Op het HMC kun je verschillende opleidingen in de richting interieur volgen:

- **Verkoper wonen (niveau 2 BOL)**
- **Verkoopadviseur wonen (niveau 3 BOL)**
- **Interieuradviseur (niveau 4 BOL)**
- **Interieurvakman (M/V) (niveau 2 BBL)**
- **Allround Interieurvakman (M/V) (niveau 3 BBL)**

De wereld van interieur is veelzijdig. Talent voor creatief presenteren en ontwerpen, het voeren van verkoopgesprekken of het aanbrengen van een passende stoffering is allemaal inzetbaar bij een baan in deze branche. Gevoel voor stijl, kleur en trends is hierbij onmisbaar.

De keuze uit artikelen in een woonwinkel wordt steeds groter. Klanten willen goed geïnformeerd worden over de verschillende producten en materialen. De verkoper wonen is hierbij dé deskundige. Een verkoopadviseur wonen is gespecialiseerd in het geven van deskundige adviezen rondom productgroepen in de woonbranche.

De interieuradviseur kan klanten voorzien van een compleet interieurontwerp en advies voor bijvoorbeeld een woning, kantoorruimte, keuken, badkamer of restaurant.

De interieuradviseur inventariseert de klantwensen, maakt op basis van een interieurontwerp en -advies een offerte en zorgt voor de uitvoering van het interieurontwerp en advies.

De aankleding van het interieur wordt voor een groot deel bepaald door de vloer-, wand- en raamdecoratie. Hier komt de interieurvakman aan te pas; deze creëert sfeer door het aanbrengen van vloer- en wandbedekking en raambekleding in woningen en kantoren en zorgt ervoor dat mensen in de ruimte kunnen gaan wonen of werken.

HEB JIJ GEVOEL VOOR STIJL, KLEUR EN TRENDS?

20

doe dan wat je
leuk vindt...



VERKOPER WONEN

VERKOOPADVISEUR WONEN

INTERIEURADVISEUR

INTERIEURVAKMAN

ALLROUND INTERIEURVAKMAN



VERKOPER WONEN

22

CREBONR. 25167 NIVEAU 2 • BOL 2 JAAR AMSTERDAM/ROTTERDAM

Als verkoper wonen ben je werkzaam in woninginrichting bedrijven of woonwinkels. Je bent de deskundige bij de verkoop van de verschillende producten en materialen. Je zorgt voor een aantrekkelijke presentatie van de artikelen en denkt mee over het bevorderen van de verkoop. Daarnaast zorg je voor het bestellen, ontvangen, controleren en opslaan van goederen en handel je verkooptransacties en klachten af.

Tijdens de opleiding

Je leert alles over het voeren van een verkoopgesprek, het ontvangen en opslaan van goederen, het verzorgen van presentaties, verkoopruimte en -omgeving en het afhandelen van verkooptransacties.

De lessen

Je krijgt lessen in de vakgebieden als:

- decoratie/styling/presentatie
- materialen
- kassahandelingen
- goederenverwerking
- verkooptechniek

- tekenen
- basis woningstoffen en toegepast rekenen
- kennismaking met nieuwe technieken, 3D-printer en lasersnijden
- Nederlands
- Engels (keuzevak)
- loopbaan en burgerschap

Jouw toekomst

Na deze opleiding kun je o.a. verkoper worden van:

- meubels
- keukens
- slaapkamers
- badkamers
- woningtextiel
- woonaccessoires
- parket en laminaat
- verlichting

Doorstromen

Na afronding van deze opleiding kun je ervoor kiezen om in te stromen in het 2e leerjaar van de opleiding verkoopadviseur wonen en in twee jaar het diploma op niveau 3 te behalen. Doorstroom wordt individueel bekeken en met je besproken.

CREBONR. 25154 NIVEAU 3 • BOL 3 JAAR AMSTERDAM/ROTTERDAM

Als verkoopadviseur wonen ben je werkzaam in woninginrichting bedrijven of specialistische woonwinkels. Je bent goed in de omgang met klanten en weet als geen ander hoe je de klant kan beïnvloeden door presentatie en promotie. Ook ben je een expert op het gebied van het assortiment. Je volgt hiervoor trends en ontwikkelingen in de branche en past deze kennis toe in alle onderdelen van je werkzaamheden. Je laat een motiverende beroepshouding zien, hebt een voorbeeldfunctie en begeleidt collega's met jouw specialistische kennis.

Tijdens de opleiding

Je leert hoe je een goed verkoopadviesgesprek voert, zodat je klanten van een goed advies kunt voorzien. Hiervoor krijg je uitgebreide productkennis en verkooptechnieken. Je leert ook hoe de voorraad in een winkel is opgebouwd en hoe je die kunt controleren en beheren. Je onderhandelt met de klant en handelt aanvullende dienstverlening administratief af, stelt verkooporders op en handelt deze ook zelfstandig af. Er is ook aandacht voor hoe je een winkel kunt inrichten en aankleden en hoe je artikelen aantrekkelijk presenteert om de verkoop te verbeteren.

De lessen

Je krijgt lessen in de vakgebieden als:

- decoratie/styling/presentatie
- materialen
- kassahandelingen
- klachtenafhandeling
- offertes opstellen
- goederenverwerking
- voorraadbeheer
- begeleiden van collega's
- klantencontact
- digitale teken- en opmaaktechnieken
- verkoop- en adviestechniek
- tekenen

Jouw toekomst

Na deze opleiding kun je o.a. verkoopspecialist/verkoopadviseur worden van:

- meubels
- keukens



VERKOOPT- ADVISEUR WONEN

23


- slaapkamers
- badkamers
- woningtextiel
- woonaccessoires
- parket en laminaat
- verlichting

Doorstromen

Na afronding van deze opleiding kun je ervoor kiezen om door te stromen naar de volgende opleiding:

- **Interieuradviseur:** Afhankelijk van het advies van docenten stroom je in het 2e of 3e leerjaar in. Zo kun je in twee of drie jaar het diploma op niveau 4 behalen.

Belangrijk om te weten is dat je de talen en rekenen op een hoger niveau moet afsluiten. Doorstroom wordt individueel bekeken en met je besproken.





INTERIEURADVISEUR

CREBONR. 25158
NIVEAU 4 • BOL 3 JAAR*/4 JAAR
AMSTERDAM/ROTTERDAM

Als interieuradviseur ben je werkzaam in de woonbranche of in de projectinrichting. Je gaat werken in loondienst of je kunt een eigen onderneming starten. Wanneer je een eigen onderneming wilt starten, kun je binnen het HMC extra lessen volgen in het vak ondernemersvaardigheden. Je ontwerpt en adviseert klanten die een interieurontwerp en -advies nodig hebben over de juiste materialen, kleuren en meubelen. Dit doe je aan de hand van een ontwerp van de ruimten waarin je de ideeën en wensen van de klant hebt verwerkt. Daarnaast stel je een offerte op van materiaal- en arbeidskosten, verzorg je afspraken rondom de levering van de goederen en zie je erop toe dat het ontwerp goed wordt uitgevoerd.

Tijdens de opleiding

Je leert alles over het geven van een totaaladvies voor de inrichting van diverse ruimtes in woningen, kantoren, winkels of restaurants. Je doet veel ervaring op met materialen, meubels en woonaccessoires, geïnspireerd op de nieuwste trends. Je leert tekenen met de hand en de computer.

Je leert hoe je je creativiteit kunt vormgeven in een ontwerp/advies. Ook ga je aan de slag met commerciële technieken, zodat je een verkoopgesprek kunt voeren, offertes kan schrijven en presentaties kan geven. Daarnaast leer je technische vaardigheden als een verlichtings- en een elektraplan maken. Techniek komt verder aan bod bij het bouwen van maquettes, waarbij je de basisprincipes van ruimtelijke constructies onder de knie krijgt. Eveneens maak je bij deze opleiding kennis met nieuwe technologieën.

Met behulp van computerprogramma's leer je de 3D-printer/lasersnijder aan te sturen voor bijvoorbeeld het maken van maquettes. Aan het einde van de opleiding maak je een keuze uit een aanbod van vakken. Hiermee vergroot je de kans op een goede doorstroom naar de arbeidsmarkt of een vervolgstudie.

De lessen

Je krijgt lessen in de vakgebieden als:

- decoratie/styling/presentatie
- materialen
- ondernemersvaardigheden (keuzevak)
- commerciële technieken
- kwaliteitszorg
- stoffeertechnieken (meubelstofferen/woningstofferen) en toegepast rekenen
- (computer)interieurontwerp 2D/3D
- stijlleer
- gebruik nieuwe technieken
- computervaardigheden
- Nederlands/Engels/rekenen
- loopbaan en burgerschap

Jouw toekomst

Na deze opleiding kun je o.a. gaan werken als:

- interieuradviseur
- binnenhuisadviseur
- interieurontwerper
- verlichtingsadviseur
- decorateur
- interieurstylist
- projectstylist
- 3D-presentatietekenaar
- inkoop

*Mbo voor havisten

Zowel in Amsterdam als Rotterdam wordt een verkort 3-jarig opleidingstraject voor havisten aangeboden.

Als je na het behalen van je havodiploma (nog) niet naar het hbo wilt, maar wel verder wilt leren, dan kan het mbo een goed alternatief voor je zijn. Havisten kunnen bij ons de opleiding Interieuradviseur volgen in een verkort traject, dat drie in plaats van vier jaar duurt. Anders dan op de havo, bereid je je bij ons voor op een beroep en doe je via stages praktijkervaring op. Met een mbo-diploma op zak word je zo niet alleen goed voorbereid op de arbeidsmarkt, maar wordt ook je fundament voor een vervolgstudie in het hbo verstevigd.

Waarom van havo naar mbo?

- Je leert een echt vak bij het HMC.
- We bieden vakopleidingen aan die vaak niet gegeven worden op het hbo.
- Je loopt stage en komt in aanraking met het bedrijfsleven.
- Na het doorlopen van het mbo heb je een vakdiploma op zak waarmee je al kunt gaan werken.
- Door de praktijkervaring die je opdoet, ontdek je of een richting echt bij je past.
- Dankzij de praktijk- en theorielessen op het mbo doe je als mbo-student veel ervaring op, dit geeft je op het hbo vaak een voorsprong op andere studenten.

Interesse? Lees op onze website verhalen van studenten die na de havo een opleiding bij het HMC zijn gaan volgen:

<https://hmcollege.nl/havisten/>.

INTERIEURVAKMAN

(M/V)

CREBONR. 2504 NIVEAU 2 • BBL 2 JAAR ROTTERDAM

Als interieurvakman richt je kantoren en woonhuizen in met vloerbedekking en raambekleding. Soms werk je in grote projecten waarbij enkele duizenden vierkante meters worden bekleed met allerlei soorten vloerbedekking. Ook stoffeer je trappen, hang je gordijnen met toebehoren op en bevestig je zonwering. Meestal werk je in tweetallen.

Tijdens de opleiding

Je leert alles over de samenstelling van tapijt, elastische vloerbedekking, geprefabriceerde vloerbedekking en raambekleding. Je leert het legklaar maken van ondervloeren en het toepassen van de diverse vloerbedekking op vloeren en trappen.

De lessen

Je krijgt lessen in de vakgebieden als:

- materialen
- gereedschappen en machines
- werkmethoden (stoffeer technieken)
- vloerconstructies
- computervaardigheden
- tekenen van stoffeerplannen
- klantencontact
- Nederlands/Engels/rekenen
- loopbaan en burgerschap

Jouw toekomst

Na deze opleiding kun je o.a. gaan werken als:

- projectstoffeerder
- interieurvakman
- vloerdecorateur

ALLROUND INTERIEURVAKMAN_(M/V)

CREBONR. 25039 NIVEAU 3 • BBL 3 JAAR ROTTERDAM

Als allround interieurvakman ben je de specialist in het leggen van vloerbedekking, het plaatsen van raambekleding en zonwering en het monteren van meubelen, zowel in woningen als in andere gebouwen. Als geen ander ken je de technieken van het woningstofferen. Jij kunt in alle mogelijke ruimten overweg met verschillende materialen. Je legt vloerbedekking, vinyl of laminaat, hangt gordijnen op en plaatst (elektrische) zonwering. Je werkt in eenvoudige rechthoekige kamers, maar ook in ruimten met rondingen of een open trap. Voorafgaand aan de klus neem je de maten van de ruimte zorgvuldig op. Jij bent de expert en daarom begeleid je collega's die met jou mee zijn op werk bij de klant. En voor de klant ben jij het aanspreekpunt!

Tijdens de opleiding

Je leert alle specialistische legtechnieken van soorten vloerbedekking op vloeren en trappen en plaatsingstechnieken voor raambekleding en zonwering. Ook het opmeten van de ruimten en het berekenen van de hoeveelheid te gebruiken materialen zijn onderdelen van de opleiding.

De lessen

Je krijgt lessen in de vakgebieden als:

- materialen
- gereedschappen en machines
- werkmethoden (stoffeer technieken)
- vloerconstructies
- opmeten en prijs berekenen
- leidinggeven
- trappen en traplopers
- klantencontact
- Nederlands/Engels/rekenen
- loopbaan en burgerschap

Jouw toekomst

Na deze opleiding kun je o.a. gaan werken als:

- allround projectstoffeerder
- allround interieurvakman
- allround vloerdecorateur



Aan het eind van elk schooljaar verwelkomen we honderden mensen bij ons op school om werk te bewonderen van onze examenstudenten. Vanwege het coronavirus moesten we de jaarlijkse expo anders gaan organiseren en daarom hebben we er een online expo van gemaakt. De studenten laten hun werk zien door middel van foto's, schetsen, 3D-tekeningen en via de nieuwste mogelijkheden zoals Virtual en Augmented Reality. Zo komen de werkstukken echt tot leven!

Op de webiste kun je alle werkstukken bekijken!
Veel kijk- en leesplezier!

expo.hmcollege.nl





MYRNA MELTERS

32

Interieuradviseur

@interieurblondie

expo.hmcollege.nl



'Voor mijn examenproject heb ik een voormalige kerk omgetoverd tot een toekomst strevend restaurant: 'PLEIN1945'. Wat dit ontwerp zo uniek maakt, is dat er op een creatieve manier is nagedacht over ecologische oplossingen om een grote stap verder te zetten naar toekomstbestendig. Dit samen met een moderne en gezellige sfeer met een kerkelijke 'touch' in een nieuw jasje.'



33



Marleen van der Ploeg

'Voor dit project heb ik verschillende keuzes gemaakt. Het ontwerp heeft een donker Scandinavische stijl met rustige maar warme tinten. Het is belangrijk dat je de rust en gezelligheid terugvindt. Ook is het belangrijk dat er een persoonlijke touch aanwezig is van de bewoners. De zachte kleur op de muren en houten visgraat vloer geven het gevoel van luxe. Het uitzicht naar buiten is waanzinnig omdat er een groot weiland om het huis loopt. Hierdoor heb ik gekozen voor donkere kozijnen, zo krijg je een schilderij effect als je naar buiten kijkt. Grote elementen zoals de keukens maken de ruimte optisch groter!'

34

Interieuradviseur

@wonenbijmarleen

expo.hmcollege.nl



EINDWERKSTUK

35



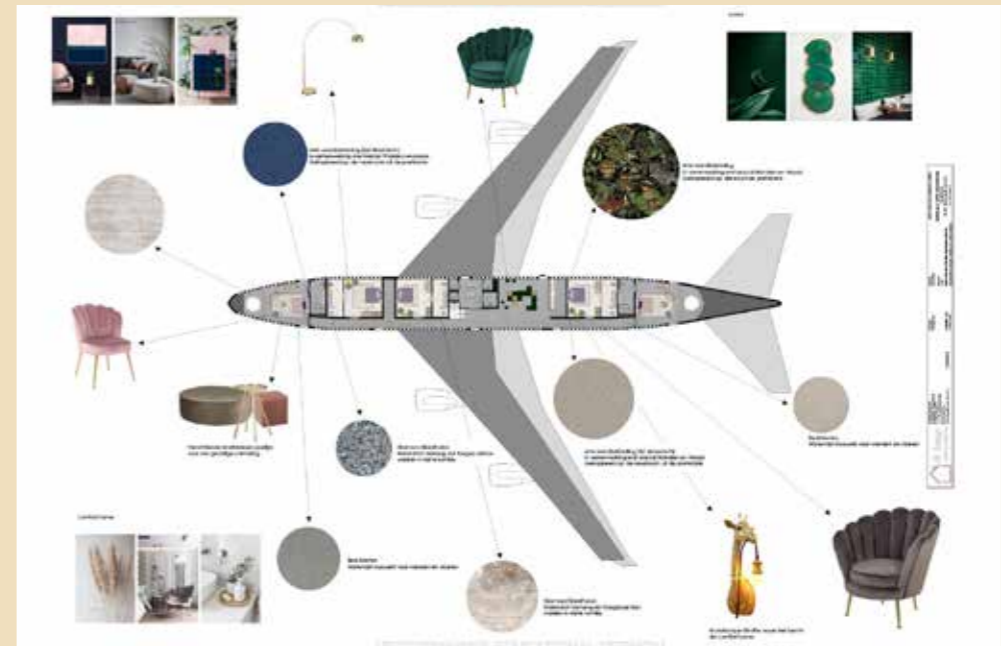
IRIS

Interieuradviseur

KAANDORP

'Ik heb een ontwerp gemaakt voor de dreamliner die onlangs voor het Corendon village hotel in Amsterdam is geplaatst. Het vliegtuig moet gaan dienen als uitbereiding van het hotel. Ik heb het hoofdgebouw als inspiratie gebruikt want de nieuwe hotelkamers moesten wel aansluiten bij het huidige concept, maar toch met een iets andere twist.'

36



37




LUNA FISCHER - VAN KNIPPENBERG

38

Interieuradviseur

@moonxdesign

expo.hmcollege.nl



'Ik heb gebruik gemaakt van bijzondere materialen zoals waterdicht behang en waterdicht stucwerk die beide gemakkelijk in onderhoud zijn. Ook heb ik behang gebruikt in de kamers en de lobby met een bijzonder verhaal. De behangen zijn gebaseerd op dieren uit de prehistorie en ontworpen door Marcel Wanders in samenwerking met Moooi en Arte wandbekleding.'



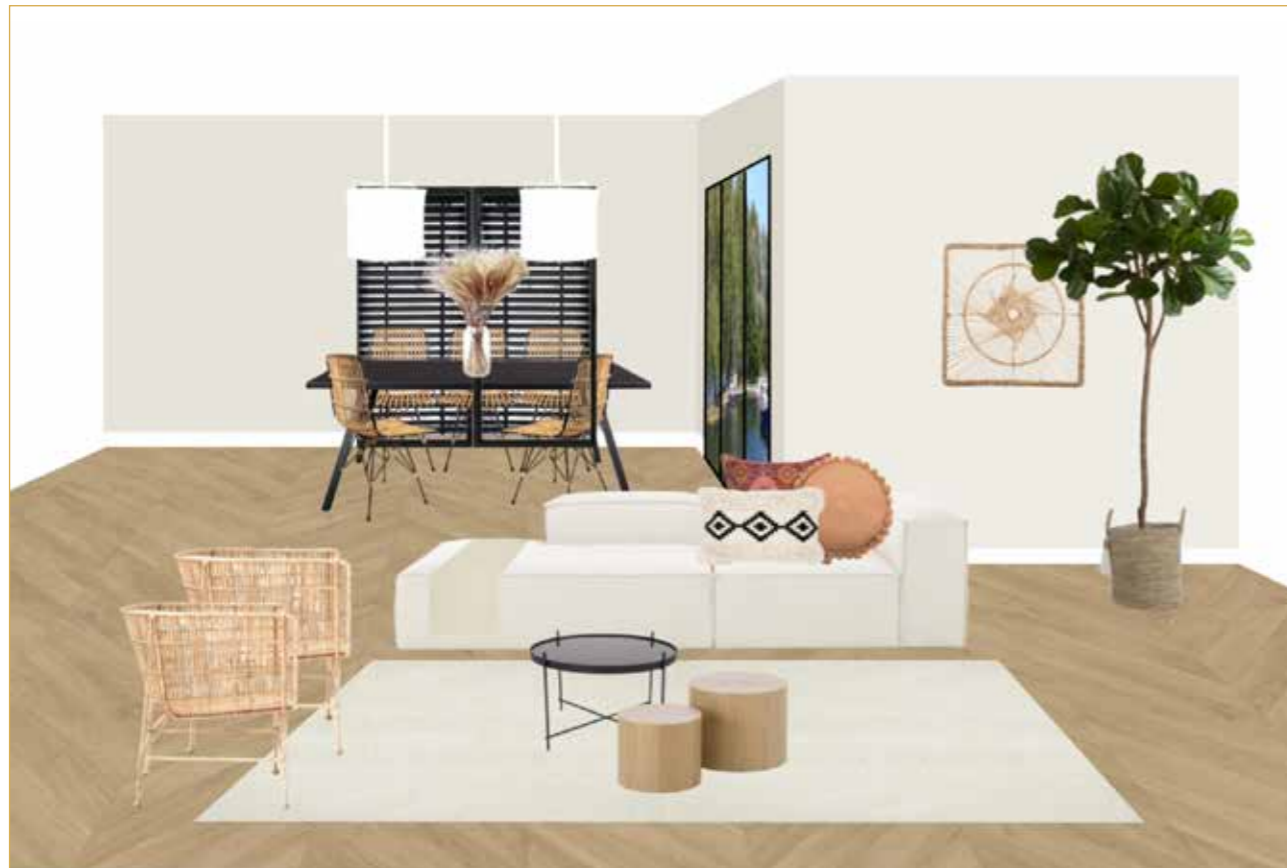
39



Leanne Phernambucq



40



41



'Voor de familie Smith (fictief) heb ik een ontwerp gemaakt voor hun woning in Brielle. Ik heb twee stijlen gecombineerd, namelijk: Nature & Bohemien. Twee van mijn favoriete stijlen die ik door de jaren heen heb ontdekt. Hier kunt u een artist impression zien van de woonkamer, een sfeerbeeld en een plattegrond getekend in Vectorworks. Het overige werk kunt u bekijken op mijn Instagram en portfolio website!'

Interieuradviseur

📍 @leannephernambucq

🌐 leannephernambucq.wixsite.com

expo.hmcollege.nl



NIKKI DE GROOT

42



43



'Te zien is een deel van mijn examenproject waarin een appartement gerealiseerd is in het voormalig Zuiderziekenhuis in Rotterdam. Het thema van mijn ontwerp is Vintage vondsten, ik heb dan ook veel van dit project zelf moeten intekenen in 3D.

Interieuradviseur

📍 @zooismooi

📍 nikkidegroot.myportfolio.com

expo.hmcollege.nl

Ben je nieuwsgierig geworden naar wat ik nog meer heb gemaakt? Neem een kijkje op mijn portfoliowebsite of neus eens rond op de Instagrampagina van zoi is mooi!



MEUBEL



Meer weten over mij?
Lees mijn verhaal op
de website.



MEUBEL

Op het HMC kun je verschillende opleidingen in de richting meubel volgen:

- **Meubelmaker/(scheeps)interieurbouwer (niveau 2 BOL/BBL)**
- **Allround meubelmaker/(scheeps)interieurbouwer (niveau 3 BOL/BBL)**
- **Ondernemend meubelmaker/(scheeps)interieurbouwer (niveau 4 BOL)**
- **Werkvoorbereider meubelindustrie/(scheeps)interieurbouwer (niveau 4 BOL Amsterdam)**
- **Werkvoorbereider meubelindustrie/(scheeps)interieurbouwer (voor doorstromers) (niveau 4 BOL/BBL Rotterdam)**
- **Meubelstoffeerder (niveau 2 BOL)**
- **Allround meubelstoffeerder (niveau 3 BOL)**
- **Keukenmonteur (niveau 2 BBL)**

45

De wereld van het meubel is overal aanwezig. Er worden meubels en interieurs gemaakt voor woningen, kantoren, schepen en openbare ruimten. Vakmanschap en creativiteit zijn kwaliteiten die hierbij goed van pas komen. Een bijkomend voordeel is dat de keuzerichtingen zo divers zijn dat je in de meubelbranche alle kanten op kunt.

Voordat een meubel wordt gemaakt, wordt er eerst nagedacht over de maten, het model en de materiaalkeuze. Ideeën worden vastgelegd in een

schets en technisch uitgewerkt met de hand of de computer. Hierna kan het worden gemaakt met handgereedschap en machines. Een meubelmaker kan dit hele proces uitvoeren.

Sommige meubels worden pas afgeleverd nadat ze zijn afgewerkt met stoffering. Hier komen de meubelstoffeerders aan te pas. Zij zorgen voor een goede afwerking van het binnenwerk, de stoffering en het aanbrengen van verschillend bekledingsmateriaal.

WERK JIJ GRAAG MET JE HANDEN EN BEN JE DAARIN OOK NOG CREATIEF?

46

doe dan wat je
leuk vindt...



MEUBELMAKER/(SCHEEPS)INTERIEURBOUWER

ALLROUND MEUBELMAKER/(SCHEEPS)INTERIEURBOUWER

ONDERNEMEND MEUBELMAKER/(SCHEEPS)INTERIEURBOUWER

WERKVOORBEREIDER MEUBELINDUSTRIE/(SCHEEPS)INTERIEURBOUWER

MEUBELSTOFFEERDER

ALLROUND MEUBELSTOFFEERDER

KEUKENMONTEUR



MEUBELMAKER/ (SCHEEPS)INTERIEURBOUWER

CREBONR. 25018
NIVEAU 2 • BOL/BBL 2 JAAR • AMSTERDAM/ROTTERDAM

Als meubelmaker/interieurbouwer niveau 2 ben je werkzaam in een (scheeps) interieurbouwbedrijf, meubelmakerij of meubelfabriek. Hier maak je meubels, zoals stoelen, kasten en bedden, maar ook interieurbouwonderdelen zoals wand- en plafondafwerkingen voor woningen/bedrijfspannen of schepen. Vaak zijn de meubels al ontworpen en zorg jij dat ze daadwerkelijk gemaakt gaan worden. Aan de hand van werktekeningen weet je van welk materiaal en met welk handgereedschap of houtbewerkingmachines je het meubel kunt maken en vervolgens kunt monteren. Onder toezicht voer je zelfstandig werkzaamheden uit.

Tijdens de opleiding

Je leert alles over het fijnbewerken van hout, het hanteren van (hand)gereedschappen en machines en het bedenken en maken van constructies. Ook leer je je werk goed te organiseren en samen te werken met anderen. Je zult handelingen herhaaldelijk uitvoeren om de vaardigheid goed onder de knie te krijgen.

De lessen

Je krijgt lessen in de vakgebieden als:

- praktijk
- materialen
- werkmethoden/werkvoorbereiding
- machines en gereedschappen
- constructies
- tekenen
- computervaardigheden
- Nederlands/rekenen
- loopbaan en burgerschap

Jouw toekomst

Na deze opleiding kun je o.a. gaan werken als:

- meubelmaker
- (scheeps)interieurbouwer
- decorbouwer
- keuken- en/of meubelsteller

Doorstromen

Na afronding van deze opleiding kun je ervoor kiezen om in te stromen in het 2e leerjaar van de opleiding meubelmaker/(scheeps)interieurbouwer 3 en in twee jaar het diploma op niveau 3 te behalen. Dit wordt individueel bekeken en met je besproken.

ALLROUND MEUBELMAKER/ (SCHEEPS)INTERIEURBOUWER

CREBONR. 25017
NIVEAU 3 • BOL 3 JAAR/BBL 3 JAAR • AMSTERDAM/ROTTERDAM

Als meubelmaker/interieurbouwer niveau 3 ben je werkzaam in een meubelmakerij, meubelfabriek, interieurbouwbedrijf of scheepswerf. Hier maak je vanaf een werktekening meubels, interieurs of onderdelen van (scheeps)betimmeringen, die je vervolgens ook vaak zelf plaatst. Daarnaast ben jij degene die het productieproces op de werkplaats in de gaten houdt en die een aanspreekpunt is voor collega's en werkvoorbereiders. Je bent volledig zelfstandig werkzaam en legt verantwoording af aan de directie of de bedrijfsleiding.

Tijdens de opleiding

Je leert alles over het fijnbewerken van hout, het hanteren van (hand)gereedschappen en machines en het bedenken en maken van constructies. Je leert het hele productieproces uitvoeren en anderen daarin aan te sturen en begeleiden. Je zult handelingen herhaaldelijk uitvoeren om de vaardigheid goed onder de knie te krijgen.

De lessen

Je krijgt lessen in de vakgebieden als:

- praktijk
- materialen
- werkmethoden/werkvoorbereiding
- machines en gereedschappen
- constructies
- (computer)tekenen
- calculeren
- computervaardigheden
- Nederlands/Engels/rekenen
- loopbaan en burgerschap

Keuzerichtingen:

- allround meubelmaker
- allround interieurbouwer
- allround scheepsinterieurbouwer

Jouw toekomst

Na deze opleiding kun je o.a. gaan werken als:

- allround ambachtelijk meubelmaker
- allround (scheeps)interieurbouwer
- allround decorbouwer
- allround standbouwer

Doorstromen

Na afronding van deze opleiding kun je ervoor kiezen om door te stromen naar één van de volgende opleidingen:

- Ondernemend meubelmaker/(scheeps)interieurbouwer: je kunt ervoor kiezen om in te stromen in het 3e leerjaar van deze opleiding en in twee jaar het diploma op niveau 4 te behalen.
- Werkvoorbereider meubelindustrie/(scheeps)interieurbouwer: je kunt ervoor kiezen om deze eenjarige niveau 4 BOL-opleiding te volgen.

Je haalt dan in één jaar het diploma op niveau 4.

Belangrijk om te weten is dat je voor deze doorstroom de talen en rekenen op een hoger niveau moet afsluiten. Doorstroom wordt individueel bekeken en met je besproken.





ONDERNEMEND MEUBELMAKER/ (SCHEEPS)INTERIEURBOUWER

CREBONR. 25019
NIVEAU 4 • BOL 3 JAAR*/4 JAAR • AMSTERDAM/ROTTERDAM

Als meubelmaker/interieurbouwer niveau 4 ben je werkzaam bij uiteenlopende bedrijven in de meubelindustrie of (scheeps)interieurbouw. Hier ben jij verantwoordelijk voor de inkoop van materialen en het hele proces van ontwerpen, construeren, voorbereiden en maken van meubelen en betimmeringen. Je coördineert de werkzaamheden, draagt zorg voor de tijdsplanning en geeft leiding aan het uitvoerend personeel. Ook zorg je voor het onderhoud en beheer van de productiemiddelen.

Tijdens de opleiding

Je leert alles over het fijn bewerken van hout, plaatmateriaal, kunststof en andere moderne materialen, het hanteren van (hand)gereedschappen en machines en het ontwerpen, voorbereiden en maken van constructies en producten. Je leert het productieproces kennen en het aansturen van personeel daarin. Ook leer je te zorgen voor een goede werkvoorbereiding, waaronder het uitvoeren van alle administratieve handelingen zoals het bijhouden van de inkoop en het opstellen en uitvoeren van orders.

Binnen de opleiding zijn er mogelijkheden je te verdiepen in:

- ambachtelijk meubelmaken
- meubelontwerpen
- restauratie houtconstructies (alleen in Amsterdam)
- meubelrestauratie (alleen in Amsterdam)
- houten-jachtbouw
- houten-muziekinstrumentenbouw
- industriële productie

De lessen

Je krijgt lessen in de vakgebieden als:

- praktijk
- technologie
- materialen
- machines (CNC-techniek en CAD/CAM- systemen) en gereedschappen
- (computer)tekenontwerp 2D/3D
- constructies
- calculeren
- leidinggeven en kwaliteitszorg
- stijlleur
- productontwikkeling/werkvoorbereiding
- Nederlands/Engels/rekenen
- loopbaan en burgerschap

Jouw toekomst

Na deze opleiding kun je o.a. gaan werken als:

- meubelontwerper/meubelmaker
- houten jacht- en botenbouwer
- meubel(antiek)restaurator
- (scheeps)interieurbouwer
- muziekinstrumentenbouwer
- CAD-tekenaar
- decorbouwer
- bouwrestaurateur
- manager
- ondernemer
- werkvoorbereider
- meewerkend leidinggevende/voorman

Overstappen

Na afronding van het 1e en 2e leerjaar van deze opleiding kun je ervoor kiezen om over te stappen naar de opleiding werkvoorbereider meubelindustrie/(scheeps)interieurbouw.

***Mbo voor havisten**

Studenten met een havodiploma, mbo-diploma op niveau 4 of studenten die deels een hbo hebben afgerond kunnen deze opleiding in drie in plaats van vier jaar volgen. Je wordt hierbij geplaatst in een drie-jarig traject. Leerjaar één en twee worden gecombineerd met meer aandacht voor praktijkvakken en minder theorie.

Let op: Het verkorte traject voor havisten is een nieuw opleidings-traject, daarom wordt het vooralsnog alleen in Amsterdam aangeboden. Dit traject wordt gestart bij voldoende inschrijving en gebleken geschiktheid vanuit de intakeprocedure.

Waarom van havo naar mbo?


- Je leert een echt vak bij het HMC.
- We bieden vakopleidingen aan die vaak niet gegeven worden op het hbo.
- Je loopt stage en komt in aanraking met het bedrijfsleven.
- Na het doorlopen van het mbo heb je een vakdiploma op zak waarmee je al kunt gaan werken.
- Door de praktijkervaring die je opdoet, ontdek je of een richting echt bij je past.
- Dankzij de praktijk- en theorielessen op het mbo doe je als mbo-student veel ervaring op, dit geeft je op het hbo vaak een voorsprong op andere studenten.

Interesse? Lees op onze website verhalen van studenten die na de havo een opleiding bij het HMC zijn gaan volgen:

<https://hmcollege.nl/havisten/>



54





MEUBEL- STOFFEERDER

CREBONR. 25022 NIVEAU 2 • BOL/BBL 2 JAAR AMSTERDAM

Als meubelstoffeerder ben je werkzaam bij een meubelstoffeerderij die bestaande meubels herstoffeert of een stoffeerafdeling van een bedrijf dat nieuwe meubels levert. Je werkzaamheden bestaan uit het stofferen van klassieke en moderne meubels en het aanbrengen van verschillende bekledingsmaterialen. Ook werk je de meubels netjes af met bijvoorbeeld sierspijkers. Hierbij werk je zowel met handgereedschap als met machines. Onder toezicht voer je zelfstandig werkzaamheden uit.

Tijdens de opleiding

Je leert alles over het hanteren van (stoffeer)gereedschappen, hand- en naaimachines en het uitvoeren van stoffeer-technieken. Je leert op een goede manier basismaterialen aanbrengen en op verschillende manieren afwerken met de diverse soorten bekledingsmaterialen.

De lessen

Je krijgt lessen in de vakgebieden als:

- praktijk (stoffeer- en afwerktechnieken)
- materialenleer
- gereedschappen en machines
- stoffeertechnieken
- computervaardigheden
- (computer)tekenen
- stijlleer/kunstgeschiedenis
- Nederlands/Engels/rekenen
- loopbaan en burgerschap

Jouw toekomst

Na deze opleiding kun je o.a. gaan werken als:

- klassiek meubelstoffeerder
- modern meubelstoffeerder
- herstoffeerder
- beginnend autostoffeerder

Doorstromen

Na afronding van deze opleiding kun je ervoor kiezen om in te stromen in het 3e leerjaar van de opleiding Allround meubelstoffeerder en in één jaar het diploma op niveau 3 te behalen. Doorstroom wordt individueel bekeken en met je besproken.

CREBONR. 25021 NIVEAU 3 • BOL/BBL 3 JAAR AMSTERDAM

Als allround meubelstoffeerder ben je werkzaam bij een meubelstoffeerderij die bestaande meubels herstoffeert of een stoffeerafdeling van een bedrijf dat nieuwe meubels levert. Onder toezicht van een leiding-gevende ben je verantwoordelijk voor het hele proces. Je weet alles van de verschillende materialen en werkmethode die je toe kunt passen voor het binnenwerk en de stoffering van klassieke en moderne zitmeubels. Daarnaast ben jij degene die het stoffeerproces in de gaten houdt en een aanspreekpunt voor collega's.

Tijdens de opleiding

Je leert alles over het hanteren van (stoffeer)gereedschappen, hand- en naaimachines en het uitvoeren van stoffeer-technieken. Je leert op een goede manier basismaterialen aanbrengen en op verschillende manieren afwerken met de diverse soorten bekledingsmaterialen. Ook leer je het hele stoffeerproces uitvoeren en anderen daarin aan te sturen en te begeleiden.

De lessen

Je krijgt lessen in de vakgebieden als:

- praktijk (stoffeer- en afwerktechnieken)
- materialenleer
- gereedschappen en machines
- computervaardigheden
- (computer)tekenen
- productontwikkeling
- stijlleer
- Nederlands/Engels/rekenen
- loopbaan en burgerschap

Jouw toekomst

Na deze opleiding kun je o.a. gaan werken als:

- klassiek meubelstoffeerder
- modern meubelstoffeerder
- herstoffeerder
- autostoffeerder



ALLROUND MEUBEL- STOFFEERDER



WERKVOORBEREIDER MEUBELINDUSTRIE/ (SCHEEPS)INTERIEURBOUWER

CREBONR. 25020

NIVEAU 4 • BOL 3 JAAR • AMSTERDAM

NIVEAU 4 • BOL 1 JAAR / BBL 2 JAAR • ROTTERDAM*

Als werkvoorbereider voer je alle voorbereidende werkzaamheden voor de productie uit. Daarbij stem je werkzaamheden van verschillende afdelingen af, zodat het werk zo efficiënt en effectief mogelijk wordt uitgevoerd. Je werkt nauwkeurig, klantgericht en kostenbewust. Je communiceert met collega's, leveranciers en klanten. Je houdt je bezig met inmeten van gebouwen of scheepsruimtes, het maken van productiegegevens, zoals schetsen, werktekeningen, materiaalstaten en het voorprogrammeren van de CNC-gestuurde machines. Daarnaast calculeer je en maak je offertes voor klanten en bestel je materialen voor de projecten. Bij problemen of knelpunten bedenkt je passende oplossingen.

58

Tijdens de opleiding

Je leert alles over het werk voorbereiden in de context van je vak en je maakt kennis met alle voorkomende werkzaamheden. Je leert alle praktische vaardigheden die je in de praktijk nodig hebt; dit om een goede inschatting te kunnen maken als je als werkvoorbereider werkzaamheden gaat toebedelen en calculeren. Je leert om uit te zoeken wat de best passende oplossing is in verschillende situaties. Daarnaast leer je werken met verschillende softwareprogramma's die in de werkvoorbereiding gebruikt worden. Je verdiept je vakkennis verder en leert dit deskundig toe te passen. Ook leer je met werkdruk om te gaan en tegelijkertijd zorgvuldig te blijven. Je ontwikkelt je communicatievaardigheden om de samenwerking met klanten, collega's en leveranciers te bevorderen, zonder het bedrijfsbelang uit het oog te verliezen.

De lessen

Je krijgt lessen in de vakgebieden als:

- werkvoorbereiding:
 - inmeten
 - schetsen

- tekenen van werktekeningen in een CAD-programma
- materiaalstaten maken
- planningen maken
- keuzedelen:
 - procesoptimalisatie of programmeren online aansturing bewerkingencentrum
- bedrijfskunde:
 - calculeren en offertes maken
 - nacalculeren
 - inkopen
- bouwtechniek:
 - materialen en constructies
 - Nederlands/Engels/rekenen
 - loopbaan en burgerschap


Jouw toekomst

Na deze opleiding kun je o.a. gaan werken als:

- werkvoorbereider in de branche waarin je bent opgeleid
- projectcoördinator of projectleider in de branche waarin je bent opgeleid
- calculator of inkoper in de branche waarin je bent opgeleid

*Werkvoorbereider in één jaar (BOL) of twee jaar (BBL)

Wanneer je al een mbo-opleiding op niveau 3 van allround meubelmaker/(scheeps)interieurbouwer hebt afgerond of de eerste twee jaar van niveau 4 ondernemend meubelmaker/(scheeps)interieurbouwer voldoende hebt afgerond, dan kun je de opleiding werkvoorbereider meubelindustrie/(scheeps)interieurbouwer BOL in één jaar afronden. Deze opleiding kun je ook in een BBL-variant doen. Om in te stromen op niveau 4 is het noodzakelijk dat je een verwante opleiding op niveau 3 hebt afgerond met een diploma. Ook heb je daarvoor een baan nodig als werkvoorbereider in de branche bij een erkend leerbedrijf voor die opleiding. Op school komen naast de projecten en vaktheorie ook vakken als Nederlands, Engels en rekenen aan bod. Deze opleiding wordt alleen in Rotterdam aangeboden.



KEUKENMONTEUR

CREBONR. 26017
NIVEAU 2 • BBL 2 JAAR AMSTERDAM/ROTTERDAM*

Als keukenmonteur plaats je nieuwe keukens. Je hebt verstand van keukenmeubels, wandafwerking en sluit ook keukenapparatuur aan. Je werkt netjes en precies, maakt de keuken op maat bij de klant en werkt daarom veilig met verschillende machines, gereedschappen en materialen.

Je kunt zelfstandig en in teamverband werken, je hebt ruimtelijk inzicht en denkt in oplossingen. Je kunt de wensen van de klant verwerken in een keuken en de klant adviseren over onderhoud en gebruik van de gemonteerde keuken. Want in al je werk is goed contact met de klant en klanttevredenheid belangrijk.

Tijdens de opleiding

Tijdens deze opleiding leer je hoe je van begin tot eind een keuken netjes moet plaatsen. Alles komt daarbij aan de orde: het monteren van de keukenkasten, het aansluiten van apparatuur en afwerken van de keuken. Ook leer je hoe je communiceert met klanten en collega's binnen je bedrijf. De opleiding keukenmonteur duurt 2 jaar. Je gaat één dag per week naar school, en de rest van de tijd werk je bij een keukenbedrijf.

De lessen

Je krijgt lessen in de vakgebieden als:

- samenstellen, plaatsen en afwerken van keukens
- aansluiten keukenapparatuur
- opleveren van de keuken en klantadvies over onderhoud en gebruik van de keuken
- nederlands en rekenen
- loopbaan en burgerschap

Jouw toekomst

Na deze opleiding kun je als keukenmonteur gaan werken bij een keukenbedrijf.

Doorstromen

Na afronden van deze opleiding kun je ervoor kiezen om door te stromen naar de opleidingen:

- meubelmaker/(scheeps)interieurbouwer
- allround montagemedewerker houttechniek


**Bij te weinig aanmeldingen kan het zijn dat de opleiding op één locatie start.*



Aan het eind van elk schooljaar verwelkomen we honderden mensen bij ons op school om werk te bewonderen van onze examenstudenten. Vanwege het coronavirus moesten we de jaarlijkse expo anders gaan organiseren en daarom hebben we er een online expo van gemaakt. De studenten laten hun werk zien door middel van foto's, schetsen, 3D-tekeningen en via de nieuwste mogelijkheden zoals Virtual en Augmented Reality. Zo komen de werkstukken echt tot leven!

Op de webiste kun je alle werkstukken bekijken!
Veel kijk- en leesplezier!

expo.hmcollege.nl



Marjolein den Bleker

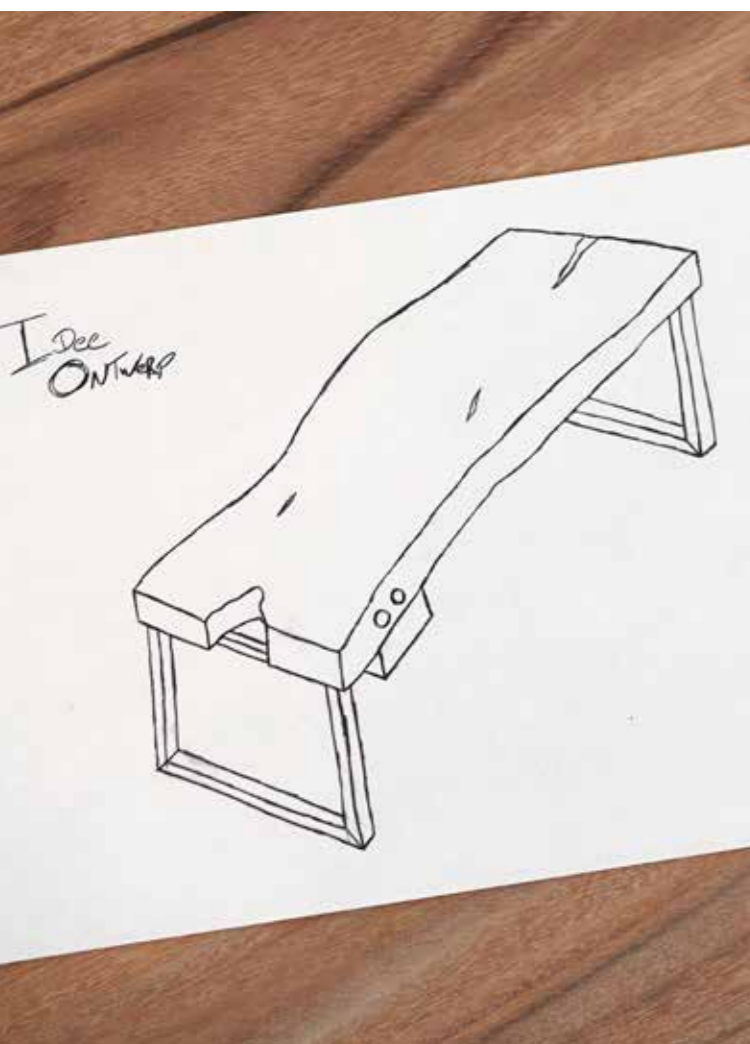


'Een uniek ontwerp als bijzettafel, want dit is niet één bijzettafel. Maar dit zijn er twee, die je op elkaar kunt stapelen, maar ook los van elkaar kunt neerzetten. Het meubel is gemaakt van Eiken, met een bijzondere afwerking. Als afwerking heb ik namelijk gekozen voor een donkere monocoat, deze matcht perfect met het zwarte glas in het dek. In het onderste deel van het meubel zitten deuren, en in het bovenste deel zit een lade. De combinatie van het ontwerp met de afwerking maakt dit meubel uniek in zijn soort.'



Bart Bochanen


'Ik heb deze tafel gemaakt op basis van kleuren en stijlen geïnspireerd op onze nieuwe woonkamer en keuken. Daarbij wilde ik ook mijn ervaring kwijt van het epoxy gieten. Ook heb ik een strakke bak met lade gemaakt voor het wegstoppen van onze grote lelijke laptop. Al met al vind ik het een hele mooie industriële maar ook chique tafel geworden.'



Meubelmaker

@bartbochanen

expo.hmcollege.nl



Jessica

Bos

'Mijn meubel is geïnspireerd op de apothekerskast van vroeger, alleen nu met een moderne look en mijn eigen inspiratie. Het meubel is gemaakt van noten en eiken hout en de zijdes zijn van aluminium. Het meubel heeft mij veel geleerd en na hard werken heb ik het voor elkaar gekregen. Ik ben trots op het eindresultaat en de ervaring van het maken zal mij altijd bij blijven.'



Meubelmaker

✉ bosjessica@hotmail.com

expo.hmcollege.nl



'In deze tijd wanneer iedereen op zijn/haar mobiel zit en wij minder tijd met elkaar doorbrengen, heb ik een salontafel geproduceerd die functioneel is en gelijk mensen met elkaar verbindt. Deze Labyrinth salontafel is gebaseerd op een eeuwenoud spel dat iedereen wel eens een keer gespeeld heeft. De euforie die er ontstaat als je de finish haalt en de voorgaande frustraties van mislukte pogingen zorgen voor urenlang plezier voor jong en oud. Door het gebruiken van gehard glas, kan er tijdens het spelen van het spel nog steeds gebruik worden gemaakt van de tafel. Dit van eiken gemaakt meubelstuk is een musthave in elk woonkamer, speelkamer of mancave.


70

Niels van der Eijk



Meubelmaker

◆ nielsvdeijk@hotmail.com

expo.hmcollege.nl



'Na drie jaar hard werken is dit het resultaat!'

Allround meubelstoffeerder

@yasmin.meubelstoffering

expo.hmcollege.nl



Shannen Wels

74



'Geef nooit op!'

75

Allround meubelstoffeerder

@xx.shanneen

expo.hmcollege.nl





EVA DUDINK



'Doorzetten. Hard werken. Erg veel geleerd.'

Allround meubelstoffeerder

@xx.shanneen

expo.hmcollege.nl







Meer weten over mij?
Lees mijn verhaal op
de website.



TECHNIEK

Op het HMC kun je verschillende opleidingen in de richting techniek volgen:

- **Montagemedewerker houttechniek (niveau 2 BOL/BBL)**
- **Allround montagemedewerker houttechniek (niveau 3 BOL/BBL)**
- **Werkvoorbereider houttechniek (niveau 4 BOL/BBL)**
- **Technisch leidinggevende (niveau 4 BOL/BBL)**
- **Pianotechnicus (niveau 3 BOL)**

De wereld van hout biedt vele mogelijkheden. Technisch bezig zijn met je handen, commerciële zaken regelen met verschillende partijen of een combinatie van beide zijn allemaal opties. De houtbranche is niet alleen breed, maar ook veelzijdig. Bovendien zit je met een toekomst in hout gebeiteld, want zowel mensen in de werkvoorbereiding als goede timmerlieden en houtbewerkers zijn altijd nodig.

Bij de bouw van huizen of kantoren wordt veel gebruik gemaakt van hout. Denk aan deuren, trappen, kozijnen, dakkapellen en houtskeletbouw. Deze producten worden vaak vooraf gemaakt en gemonteerd door de montagemedewerker in timmerbedrijven voordat ze naar de bouwplaats gaan. Een timmervakman weet precies van welk materiaal en op welke manier hij/zij deze timmerproducten het beste kan maken. Hierbij is hij/zij niet alleen handig met handgereedschap,

maar ook met verschillende machines waarvan een aantal computergestuurd. Een onmisbare schakel in de timmerindustrie is de werkvoorbereider die verantwoordelijk is voor het gehele proces. Naast het verzorgen van het voorbereidende werk is de werkvoorbereider ook degene die het contact onderhoudt met de aannemer, uitvoerders en werkvoorbereiders van bouw- bedrijven en vastgoedbeheerders.

De technisch leidinggevende geeft leiding op basis van zijn of haar vakmanschap (o.a. pianotechniek of meubelmaken) aan een team, afdeling of een project.

Een pianotechnicus is gespecialiseerd in alles wat met een piano te maken heeft. Of het nu gaat om het stemmen van een piano of het vervangen van onderdelen of het repareren van het speelmechanisme, hij/zij kan het.

**BEN JIJ TECHNISCH
INGESTELD EN
WERK JE GRAAG
MET JE HANDEN
MAAR OOK MET
MACHINES?**

82

doe dan wat je
leuk vindt...



MONTAGEMEDEWERKER HOUTTECHNIEK

ALLROUND MONTAGEMEDEWERKER

HOUTTECHNIEK

WERKVOORBEREIDER HOUTTECHNIEK

TECHNISCH LEIDINGGEVENDE

PIANOTECHNICUS

Montagemedewerker houttechniek

CREBONR. 25583

NIVEAU 2 • BOL/BBL 2 JAAR • ROTTERDAM

Als montagemedewerker houttechniek kun je aan de hand van werktekeningen en met behulp van houtbewerkingsmachines ramen, kozijnen, deuren en dakkapellen monteren. Jij monteert zowel de beglazing als het hang- en sluitwerk. Jij zorgt ervoor dat de onderdelen de juiste maat en vorm krijgen. Je leert zorgvuldig te werken en het wordt jouw taak om deze onderdelen volledig af te monteren en klaar te maken voor verzending naar de bouw.

Tijdens de opleiding

Je leert kozijnen, ramen, deuren en andere gevel-elementen in elkaar te zetten en te monteren. Daarnaast leer je handgereedschappen en machines gebruiken en er wordt tijdens je opleiding uitgebreid aandacht besteed aan de milieu- en Arbo- voorschriften.

84

De lessen

Je krijgt lessen in de vakgebieden als:

- praktijk
- materialen en gereedschappen
- werkmethode/werkvoorbereiding (constructies)
- machines
- computervaardigheden
- Nederlands/rekenen
- loopbaan en burgerschap

Jouw toekomst

Na deze opleiding kun je o.a. gaan werken bij een:

- aannemersbedrijf
- timmerfabriek of -werkplaats

Doorstromen

Na afronding van deze opleiding kun je ervoor kiezen om in te stromen in het 2e leerjaar van de opleiding allround montagemedewerker houttechniek en in twee jaar het diploma op niveau 3 te behalen. Doorstroom wordt individueel bekeken en met je besproken.





Allround
montagemedewerker houttechniek

CREBONR. 25585
NIVEAU 3 • BOL/BBL 3 JAAR • ROTTERDAM

Als montagemedewerker houttechniek heb je al diverse vaardigheden van het houtbewerken opgedaan. Als allround montagemedewerker timmerindustrie specialiseer jij je verder en leer je bijzondere machinale bewerkingen binnen je bedrijf uitvoeren. Je doet specialistische kennis op over houtbewerkingmachines, houtsoorten en producten. Jij ziet erop toe dat houtconstructies van de juiste maat en vorm worden voorzien, op tijd af zijn en volgens de regels worden gemaakt. Je legt daar verantwoording over af aan je leidinggevende.

Tijdens de opleiding

Je leert kozijnen, ramen, deuren en andere gevel-elementen in elkaar zetten en monteren. Daarnaast leer je handgereedschappen en machines gebruiken en er wordt tijdens je opleiding uitgebreid aandacht besteed aan de milieu- en ARBO-voorschriften. Ook leer je medewerkers te begeleiden bij de uitvoering van hun werk.

De lessen

Je krijgt lessen in de vakgebieden als:

- praktijk
- materialen en gereedschappen
- werkmethoden/werkvoorbereiding (constructies)
- machines
- computervaardigheden
- Nederlands/rekenen
- Engels (keuzevak)
- loopbaan en burgerschap

Jouw toekomst

Na deze opleiding kun je o.a. gaan werken bij een:

- aannemersbedrijf
- timmerfabriek
- timmerwerkplaats



Werkvoorbereider
houttechniek

CREBONR. 25587
NIVEAU 4 • BOL 3 JAAR/BBL 2 JAAR • ROTTERDAM

Als werkvoorbereider houttechniek heb je een verantwoordelijke baan. Je verzorgt productiegegevens, de plannings en houdt goed in de gaten of alles volgens afspraak verloopt. Daarbij hoort natuurlijk goed overleg met de afdeling calculatie waarvoor je soms ook zelf berekeningen zult maken. Je verzorgt het voorbereidende werk vanaf het eerste contact met de opdrachtgever tot en met de productie. Je hebt vaak contact met de aannemer, uitvoerders en werkvoorbereiders van bouwbedrijven en vastgoedbeheerders. Je maakt tekeningen en materiaalstaten en programma's voor de computergestuurde machines en productie-planningen. Door contacten met de toeleveranciers zorg je ervoor dat alle benodigde materialen op het juiste tijdstip aangeleverd worden.

Tijdens de opleiding

Je leert alles over het productieproces van geveltimmerwerk, houtskeletbouw en trappen. Ook leer je alle administratieve handelingen zoals het bijhouden van de inkoop. Daarnaast is er aandacht voor het voorbereiden, calculeren en uitvoeren van orders.

De lessen

Je krijgt lessen in de vakgebieden als:

- praktijk
- materialen en gereedschappen
- werkvoorbereiding (constructies en calculeren)
- machines en logistiek
- (computer)tekenen 2D/3D
- kwaliteitszorg
- Nederlands/Engels/rekenen
- loopbaan en burgerschap

Jouw toekomst

Na deze opleiding kun je o.a. gaan werken bij een:

- werkvoorbereider
- tekenaar
- calculator
- productontwikkelaar
- projectcoördinator

Opleiding met baangarantie


Hout heeft de toekomst. In Nederland zijn meer dan 800 timmerfabrieken. Die op zoek zijn naar jou! Kiezen voor de Timmerindustrie betekent kiezen voor een zekere toekomst. Voor werkgarantie. Voor een écht vak. Voor werken met techniek én hout, werken met je handen én je hoofd.

Wil je meer weten over de Timmerindustrie, ga dan naar: www.ikgahethemaalmaken.nl.



88





Technisch leidinggevende

CREBONR. 25161

NIVEAU 4 • BOL 1 JAAR AMSTERDAM

NIVEAU 4 • BBL 1 JAAR AMSTERDAM/ROTTERDAM

Als technisch leidinggevende geef je leiding op basis van jouw vakmanschap (o.a. pianotechniek, verkoopadviseur, meubels maken) aan een team, afdeling of een project. Naast je reguliere werkzaamheden voer je leidinggevende taken uit. Je houdt je bezig met regelen en organiseren, zoals het beheer van materialen en middelen, het beheren en onderhouden van de werkplaats en de eindcontrole op deze onderdelen. Je stuurt anderen aan en bent een voorbeeld voor hen. Je neemt zelfstandig beslissingen en neemt daar de verantwoordelijkheid voor. Bij problemen of knelpunten bedenk jij passende oplossingen. Om er voor te zorgen dat de doelstellingen zo efficiënt mogelijk worden behaald, creëer jij een veilige en optimale werkomgeving voor je team, afdeling of voor een project.

Tijdens de opleiding

Je leert alles over leidinggeven in de context van je vak en je maakt kennis met diverse leiderschapsstijlen. Je leert project- en activiteitenplannen opstellen en organiseren. Daarnaast leer je communicatieve en feedbackvaardigheden toe te passen en hoe je een werkoverleg leidt. Je maakt kennis met geautomatiseerde en ict-systemen van projectbegeleiding. Je leert andere vakgebieden kennen en jezelf verdiepen in jouw vakmanschap.

De lessen

Je krijgt lessen in de vakgebieden als:

- keuzedelen: experimenteren met materialen en technieken of digitale technieken en productievoorbereiding toegepast op jouw vak. Je kiest een keuzedeel.
- cross-over: kennismaken met andere vakgebieden
- je vakmanschap overdragen en delen met jouw klasgenoten.

- o Coachen van en leidinggeven aan je klasgenoten om kennis te maken met jouw vakgebied.
- o Kennismaking met andere vakgebieden, die je nog niet kent: pianotechniek, verkoopadviseur, meubel of meubelstoffen
- o In een groep werken aan reële projecten met echte opdrachtgevers
- leidinggeven
- ondernemerschap
- nederlands/Engels/rekenen
- loopbaan en burgerschap

Stage

In de derde schoolperiode loop je stage bij een bedrijf, waarbij je een aantal praktijkexamens uitvoert binnen het bedrijf.

Jouw toekomst

Na deze opleiding kun je o.a. gaan werken als:

- leidinggevende in de branche waarin je bent opgeleid
- projectcoördinator of projectleider in de branche waarin je bent opgeleid

Niveau 4 BBL Technisch leidinggevende

Je kunt deze opleiding ook in BBL-variant volgen. Om in te stromen op niveau 4 is het noodzakelijk dat je een verwante opleiding op niveau 3 hebt afgerond met een diploma. Het accent zal gedurende het jaar dan ook liggen op het leren runnen van een afdeling, leidinggeven, kwaliteitszorg, inkoop en het opstellen en uitvoeren van orders. Daarnaast krijg je ook de vakken Nederlands, Engels en rekenen.

Deze opleiding kun je volgen als je een verwante mbo-opleiding op niveau 3 zoals verkoopadviseur wonen, allround meubelmaker/(scheeps)interieurbouwer, piano-technicus/ondernemer en allround montagemedewerker houttechniek hebt afgerond bij het HMC of bij een andere onderwijsinstelling.

Pianotechnicus

CREBONR. 25060
NIVEAU 3 • BOL 3 JAAR • AMSTERDAM

Als pianotechnicus ben je werkzaam in een ambachtelijk bedrijf of je werkt vanuit je eigen bedrijf. Je komt regelmatig bij mensen thuis, op muziekscholen of in theaters om piano's of vleugels te stemmen. In de werkplaats voer je voornamelijk reparatie- en onderhoudswerkzaamheden uit. Je weet hoe een piano/vleugel is opgebouwd, uit welke onderdelen het bestaat en hoe je deze kunt vervangen of repareren zodat het speelmechanisme weer optimaal functioneert.

Tijdens de opleiding

Je leert alles over de verschillende onderdelen van een piano/vleugel. Je leert de technische staat van de piano analyseren en reparaties uit te voeren aan het klanklichaam en het mechaniek. Hierbij leer je de verschillende kastonderdelen uit elkaar te halen en in elkaar te zetten en de piano zuiver te stemmen. Als je kiest voor de uitstroom ondernemer leer je ook een offerte opstellen waarmee je de klant informeert over te verrichten werkzaamheden, het plan van aanpak en de kosten. Verder bestaat het ondernemerschap uit het starten, innoveren, beheren en beleid opstellen voor een eigen onderneming.

De lessen

Je krijgt lessen in de vakgebieden als:


- praktijk
- materialen en gereedschappen
- stemmen
- repareren
- houtbewerking
- muziektheorie
- administratie
- ondernemersvaardigheden
- Nederlands/Engels/rekenen
- loopbaan en burgerschap

Jouw toekomst

Na deze opleiding kun je o.a. gaan werken als:

- pianostemmer
- pianorestaurateur
- zelfstandig ondernemer pianotechniek





VERHALEN TECHNIEK



Studenten vertellen graag meer over hun opleidingen. Lees hier drie verhalen van studenten van de opleiding werkvoorbereider houttechniek. Op onze website zijn nog meer verhalen van studenten te lezen:

hmcollege.nl/verhalen

96



Sam Wiese

Werkvoorbereider houttechniek

Sam Wiese wilde, net als zijn tweelingbroer Merlijn, een opleiding volgen met veel praktijk. 'Vaak zijn opleidingen toch erg theoretisch, ik wilde graag bezig zijn, dingen tekenen en die vervolgens ook maken. Toen ik binnenstapte bij het HMC wist ik meteen dat ik hier iets wilde gaan doen. Al die mooie dingen van hout! Ik heb bewust voor deze opleiding gekozen en niet voor meubelmaken. Wij leren vooral grove dingen maken, hebben een kleine klas en daardoor krijg je veel aandacht van docenten. Daarnaast vind ik het fijn te weten dat de banen voor het oprapen liggen.'

Lees zijn volledige verhaal op de website:
hmcollege.nl/verhalen/sam-laait-het-zien/.

Joosje Klomps

Werkvoorbereider houttechniek

Joosje Klomps wist vroeger al dat ze iets met hout wilde gaan doen. Eerst dacht ze aan Meubelmaken. Na een meeloopdag bij timmeren vond ze dat laatste toch leuker. 'Nu leer ik de grote dingen maken, kozijnen, trappen, deuren. Dat grovere werk vind ik leuker, meubel vind ik toch wat gepriegel. Iedereen bij het HMC is zo behulpzaam en vriendelijk, daardoor voel je je heel snel thuis. Wel is het soms lastig dat het werk best fysiek is. Vrouwen kunnen dit beroep ook uitoefenen, ik doe het toch ook? Al snap ik wel dat er wordt gedacht dat het te zwaar is, ik ben de enige vrouw op mijn stage en daar staan ze soms verbaasd te kijken wat ik kan. Super leuk als door deze foto's meer meiden de mannen in de Timmerindustrie gaan laten zien wat we kunnen.'

Lees haar volledige verhaal op de website:
hmcollege.nl/verhalen/joosje-laait-het-zien/.

97



Merlijn Wiese

Werkvoorbereider houttechniek

Merlijn Wiese kende het HMC wel, aangezien hij samen met zijn tweelingbroer vlakbij woont maar wist niet precies wat voor school het was. Wel wist hij dat hij iets met timmeren wilde en zo kwam hij op een open dag bij het HMC terecht. 'Andere scholen hoefde ik niet meer te bekijken. Bij het HMC waren de docenten leuk, stonden toffe machines, de school was net nieuw en met deze opleiding ben je verzekerd van werk, ik wilde naar het HMC!'

Lees zijn volledige verhaal op de website:
hmcollege.nl/verhalen/merlijn-laait-het-zien/.





Meer weten over mij?
Lees mijn verhaal op
de website.



DESIGN

Op het HMC kun je binnen de richting design de volgende opleiding volgen:

Creatief vakman (niveau 4 BOL)

De creatief vakman ontwerpt en maakt unieke of kleine series producten en zet deze op de markt. Dit kunnen producten van hout zijn of van andere materialen in combinatie met hout (bijv. meubels), maar ook hoeden, schoenen, tassen of andere (leder)waren.

De creatief vakman gebruikt verschillende materialen en combineert het traditionele vakmanschap met de nieuwste trends en technieken zoals lasersnijden, CNC-freestechnieken en 3D-printtechnieken.

BEN JE CREATIEF EN WIL JE EEN VAK LEREN?

100

doe dan wat je
leuk vindt...



CREATIEF
VAKMAN



Creatief vakman

CREBONR. 25548

NIVEAU 4 • BOL 4 JAAR • AMSTERDAM

Als creatief vakman ben je werkzaam als een zelfstandig vakman en ondernemer die producten vormgeeft, maakt en verkoopt. Tijdens de opleiding heb je zowel het traditionele vakmanschap geleerd als nieuwe (digitale) technieken, die je inzet om traditionele en vernieuwende producten en combinaties daarvan te ontwikkelen. Je maakt dit in opdracht of creëert vanuit eigen initiatief en zet deze op de markt. Het gaat vaak om unieke of kleine series. Dit sluit aan bij de ontwikkeling dat klanten steeds meer vragen naar authentieke en unieke producten. Producten waarvan ze weten wie het gemaakt heeft en waar een verhaal achter zit. Nieuwsgierigheid, een onderzoekende houding en durven experimenteren vormen de basis van waaruit je werkt en jezelf verder ontwikkelt.

Tijdens de opleiding

Op het HMC speelt de opleiding creatief vakman zich af rond de materialen textiel/leer en hout en richt zich vooral op de aankleding van het interieur en het menselijke lichaam. Het accent ligt op het maken van een product zoals een meubel, hoofddekseel, tas of schoenen. Al vanaf leerjaar 1 leer je werken in een cyclus van het ontwikkelen van een idee naar het maken van een uniek product gericht op een doelgroep. In je opleiding en tijdens stages wordt ook aandacht besteed aan het digitaal tekenen van producten en het voorbereiden en/of begeleiden van het productieproces.

De lessen

Je krijgt lessen in de vakgebieden als:

- materialen, technieken en werkmethoden
- hand- en computertekenen (digitale) vormgeving/ontwerpen
- werkvoorbereiding
- presenteren
- werken met computergestuurde machines
- kunst- en cultuurgeschiedenis
- product- en materialenkennis
- ondernemersvaardigheden
- Nederlands/Engels/rekenen
- loopbaan en burgerschap

Je kiest bij aanmelding voor de richting **textiel/leer** of **ontwerpend meubelmaker**.

Als je kiest voor de richting textiel/leer dan bepaal je in leerjaar 2 waarin je je gaat specialiseren.

- lederwarenmaker (bijvoorbeeld tassen)
- hoedenmaker
- ambachtelijk schoenmaker

De keuzedelen in leerjaar twee, drie en vier bieden verdieping en maken specialisatie mogelijk ten aanzien van producten, materialen en digitale aansturing productieprocessen.

Jouw toekomst

Na deze opleiding kun je o.a. gaan werken als creatief vakman in hout of textiele materialen met als productspecialisatie:

- lederwarenmaker
- hoedenmaker
- ambachtelijk schoenmaker
- meubelontwerper/meubelmaker

Met de creativiteit, vakmanschap en ondernemerschap die je ontwikkelt tijdens deze vierjarige mbo-opleiding kun je een eigen bedrijf starten, maar heb je ook een sterke basis om door te stromen naar een hbo-kunstopleiding.

Deze opleiding wordt alleen in Amsterdam aangeboden. Amsterdam is het bruisende culturele hart van Nederland, een ideale omgeving om je creatief talent te ontwikkelen. Het HMC is goed te bereiken met het openbaar vervoer vanuit het hele land en de verbindingen met de oude stad, de grote musea en de andere culturele instellingen liggen voor de deur en zijn ook met de fiets goed te bereiken.

Aan het eind van elk schooljaar verwelkomen we honderden mensen bij ons op school om werk te bewonderen van onze examenstudenten. Vanwege het coronavirus moesten we de jaarlijkse expo anders gaan organiseren en daarom hebben we er een online expo van gemaakt. De studenten laten hun werk zien door middel van foto's, schetsen, 3D-tekeningen en via de nieuwste mogelijkheden zoals Virtual en Augmented Reality. Zo komen de werkstukken echt tot leven!

Op de webiste kun je alle werkstukken bekijken!
Veel kijk- en leesplezier!

expo.hmcollege.nl





'Met de Vriendinnen Collectie laat ik zien dat iedere tas persoonlijk is. Bij MyDSCreative komen al uw tassen wensen uit!'

EINDWERKSTUK

106

DANNIE SNIJDER

Creatief vakman

@myscreative, @danniee_s

myscreative.wordpress.com, danniesnijder@gmail.com

expo.hmcollege.nl



CORINE NOTEBOOM

De boerenbruiloft

'De boerenbruiloft. Een collectie in zachte en natuurlijke tinten gedecoreerd met bloemen en veren en een sprankeltje goud.'

108



EINDWERKSTUK

109

Creatief vakman

📍 @x_Corine Notenboom_x

✉ corinenotenboom@gmail.com

expo.hmcollege.nl



AMBER WARMERDAM



Olympus

Mijn collectie is geïnspireerd op de Griekse goden, godinnen en mythes. Voor elk paar schoenen is een karakter gekozen waar de schoenen omheen zijn ontworpen.

De pasvorm en de patronen zijn vormgegeven naar schoenen uit 1920 met mijn eigen twist. De groene heten Medusa en de blauwe heten Hades.'



Creatief vakman

📍 @studiosaiw

✉ amber.warmerdam@casema.nl

expo.hmcollege.nl







Beroepspraktijkvorming (stage)

BPV

Een belangrijk onderdeel van de BOL-opleiding is de beroepspraktijkvorming (BPV), ook wel de stage genoemd. Tijdens de BPV ga je, aan de hand van leerdoelen, je kennis toepassen en nieuwe kennis opdoen in de praktijk. Hierbij raak je vertrouwd met allerlei werkzaamheden op jouw vakgebied en proef je de sfeer op de werkvloer van je BPV-bedrijf. Dit is een erkend leerbedrijf. Kijk voor meer informatie hierover alvast eens op www.stagemarkt.nl

Tijdens sommige stageperioden doe je een deelexamen. De stageperioden bestaan uit perioden van 8 tot 10 weken en deze perioden breng je bij verschillende bedrijven door*. Studenten die een BBL-opleiding volgen, werken 4 dagen in de week bij een erkend leerbedrijf om praktijkervaring op te doen.

**Bij de BOL-opleiding Verkoper wonen (niveau 2) heb je vanaf de tweede helft van het eerste jaar twee of drie dagen BPV en ga je de overige dagen naar school.*

Doorstroommogelijkheden

Doorstromen binnen het HMC

Na het behalen van een niveau 2 BOL- of BBL-diploma kun je doorstromen naar niveau 3 BOL of BBL. Hetzelfde geldt voor het behalen van een niveau 3 BOL- of BBL-diploma, daarmee kun je doorstromen naar niveau 4 BOL of BBL. Het niveau waarop je kunt instromen is afhankelijk van je vooropleiding. Meer informatie hierover vind je onder Inschrijven en toelating op pagina 143.

Bij instroom met een mbo-diploma wordt bij de intake vastgesteld hoelang de studieduur is.

Doorstromen naar een Associate Degree

Na het behalen van een niveau 4 BOL-diploma kun je doorstromen naar een Associate Degree-traject (Ad). Het Ad-programma is een hbo-studieprogramma van twee jaar en leidt op voor een specifiek beroep. Het voordeel is dat een Ad-programma naadloos aansluit op het derde studiejaar van de bijbehorende bacheloropleiding. Denk aan een van de volgende Ad-trajecten: Ondernemen Arts & Crafts.

Doorstromen naar het hbo

Na het behalen van een niveau 4 BOL- diploma kun je ook direct doorstromen naar het hbo. Hieronder vind je de meest gekozen richtingen om door te studeren:

Bouwkunde

Bouwkunde is een brede opleiding waarmee je in verschillende beroepen terecht kunt komen. Bijvoorbeeld bij architectenbureaus, aannemers, projectontwikkelaars, als constructeur, bij (bouw)fysische adviesbureaus etc.

Kunstacademies

Nederland kent diverse kunstacademies en kunstopleidingen. Deze verzorgen studies op het gebied van beeldende kunst en vormgeving (bijv. interieurvormgeving en meubelvormgeving), maar ook docentenopleidingen beeldende kunst.

Docentenopleidingen

Met een docentenopleiding kun je aan de slag als docent. Bijvoorbeeld bij een praktijkopleiding, een vakschool of als docent beeldende vorming.

Interieurarchitectuur

Met een opleiding in interieurarchitectuur kun je onder andere aan de slag als interieurarchitect of ruimtelijk vormgever.

Overig

Naast bovenstaande opleidingen zijn er ook nog andere opleidingen die een mooie aansluiting op het HMC kunnen zijn. Denk aan fotografie, makelaardij, cultureel erfgoed en styling & design.

Bekijk onze website voor meer informatie:

<https://hmcollege.nl/studeren-bij-hmc/doorstuderen/>



Begeleiding

De begeleiding op het HMC bestaat uit een studieloopbaanbegeleider per klas, een studievoordinator per onderwijsteam, een adviseur studentbegeleiding en een schoolmaatschappelijk werker. Het HMC kan extra begeleiding bieden aan studenten met een bijzonderheid of een beperking zolang het past binnen de begeleidingsmogelijkheden van de school. Dit wil zeggen dat de school doeltreffende aanpassingen verricht voor een student met een beperking tenzij deze een onevenredige belasting voor de school vormen. De mogelijkheden van de school worden bepaald door de expertise die we zelf in huis hebben of hebben ingehuurd en door het budget dat de school hiervoor beschikbaar heeft.

Bij de intake geef je als nieuwe student aan of je een bijzonderheid of beperking hebt. (Let op: een nieuwe student is verplicht om zijn/haar bijzonderheid te melden wanneer er een diagnoseverklaring aanwezig is.) Hiervoor dien je het formulier bijzondere persoonlijke omstandigheden, dat je kunt downloaden van onze website www.hmcollege.nl, in te vullen waarbij je aangeeft welke passende begeleiding nodig is om een opleiding te kunnen volgen.

Het uitgangspunt bij de start van de opleiding is dat er een reëel perspectief is op het behalen van een diploma, uitgaande van de mogelijkheden van de student en niet van eventuele beperkingen. De regie over de opleiding en het behalen van het diploma liggen zo veel mogelijk bij de student, waarbij de ondersteunende en begeleidende activiteiten als vangnet dienen, daar waar dit binnen de mogelijkheden van de school past.

Docenten begeleiden studenten zo passend mogelijk en coachen hen op hun onderwijs-leertraject. Dit betekent dat iedere student binnen het HMC kan rekenen op passende begeleiding van de docent en de SLB'er. Los van de investering die we als HMC doen om docenten te bekwamen in het begeleiden van alle studenten met een begeleidingsvraag kan het voorkomen dat de begeleiding vanuit de docent en SLB'er (1e lijn) voor bepaalde studenten niet voldoende blijkt. In dit geval wordt er extra ondersteuning ingezet in de vorm van Basis + of Extra arrangement. Dit wordt met jou besproken gedurende het intakeproces.



Keuzedelen

Naast beroepsspecifieke vakken die je voorbereiden op het beroep en de algemene vakken, zoals Nederlands en rekenen, bestaat je opleiding uit één of meerdere keuzedelen. Zo kun je een deel van je opleiding zelf invullen. Met een keuzedeel kun je kiezen waarin jij je verder specialiseert of juist verdiept in een ander vakgebied. Ook kun je je met de keuzedelen voorbereiden op een vervolgopleiding.

Het verschilt per opleiding uit welke keuzedelen je kunt kiezen. Wat en hoe je kunt kiezen wordt in de loop van de opleiding bekend gemaakt. Voordat je kiest, informeren we je over de keuzemogelijkheden, zodat jij gemotiveerd een juiste keuze kunt maken.

Kosten en financiering

Opleidingskosten

De kosten van een opleiding bestaan, naast de aanschaf van schoolbenodigdheden zoals persoonlijk handgereedschap en/of materialen, studieboeken en licenties voor digitale studiemethodes, uit de lesgeldbijdrage. De totale kosten verschillen per opleiding, zie hiervoor het formulier in het informatiepakket, dat je kunt aanvragen via onze website www.hmcollege.nl.

Boeken en materiaalkosten

De basisinventaris van het HMC is zeer uitgebreid. In onze praktijklokalen is veel (elektrisch) gereedschap, in onze machinales staat een "state of the art" machinepark en in het HMC-Lab zijn de nieuwste technologieën aanwezig. In vrijwel alle lokalen zijn desktop computers beschikbaar voor de vaak zware software pakketten die onder andere voor tekenen en ontwerpen nodig zijn. Om efficiënt te kunnen werken en om de beschikbare praktijkruimten zo effectief mogelijk in te kunnen richten, is het nodig dat onze studenten zelf bepaalde onderwijsbenodigdheden aanschaffen zoals persoonlijk handgereedschap en tekensets. Dit persoonlijk handgereedschap is ook nodig voor de stages en in de latere beroepspraktijk. Het HMC koopt persoonlijke handgereedschappen en tekensets centraal in. Hierdoor kunnen we de prijs laag houden. Deze persoonlijke handgereedschappen voldoen aan hoge kwaliteitseisen en gaan een leven lang mee. Je bent niet verplicht om je schoolbenodigdheden via het HMC aan te schaffen. Niet voor alle vakken zijn boeken beschikbaar op de markt, daarom wordt door het HMC zelfontwikkelde lesstof in de vorm van readers tegen kostprijs aangeboden beschikbaar gesteld.

Benodigde materialen voor het oefenen in de praktijklessen worden door school verstrekt. Voor het maken van individuele werkstukken kies je zelf de materialen (kwaliteitseisen in overleg met docent) die in de (school)winkel kunnen worden aangeschaft. Mocht je de materialen niet zelf kunnen aanschaffen dan bieden we de mogelijkheid om een (eenvoudig) werkstuk in opdracht van school te maken. Het werkstuk blijft dan wel eigendom van school.

Laptop aanschaffen

Bij veel van onze opleidingen maak je gebruik van allerlei computerprogramma's. Uiteraard zijn er op school computers en laptops beschikbaar waarmee je kunt werken. Maar het is natuurlijk ook handig om thuis te kunnen werken met deze programma's. Je kunt daarom via het HMC een abonnement afsluiten voor het kopen van een laptop. Hiermee weet je zeker dat je een laptop hebt die de juiste programma's aan kan en ben je verzekerd bij schade en diefstal. Wanneer je bij ons op school komt, ontvang je meer informatie over het aanschaffen van een laptop.

Lesgeld

Vanaf je 18e jaar ben je verplicht dit te betalen. De hoogte van het lesgeld wordt jaarlijks wettelijk vastgesteld. Op de website van Dienst Uitvoering en Onderwijs www.duo.nl kun je zien hoeveel het lesgeld is.

Extra voorzieningen

Het HMC biedt de studenten een aantal extra voorzieningen. Het gaat hierbij om onderwijsactiviteiten die de opleiding meer inhoud geven, maar die niet binnen de wettelijke taken vallen. Voorbeelden hiervan zijn introductiedagen en excursies. Hiervoor worden geen extra kosten in rekening gebracht.

Studiefinanciering

Voor 18-jarigen is er de Wet Studiefinanciering. Mbo studenten komen ook in aanmerking voor het studentenreisproduct (OV jaarkaart). Op de website van Dienst Uitvoering en Onderwijs www.duo.nl kun je hierover meer informatie vinden.

Schoolfonds

Ben je financieel niet in staat om de kosten van de schoolbenodigdheden te dragen dan hoeft dit geen belemmering te zijn om je in te schrijven. Er is een schoolfonds dat je dan kan ondersteunen. Tijdens de intakeprocedure die volgt op je aanmelding, kun je dit aangeven.





Inschrijven en toelating

Inschrijven

Via onze website www.hmcollege.nl kun je je vanaf 1 oktober 2020 inschrijven voor de opleiding van jouw keuze. Let op: Schrijf je in vóór 1 april 2021.

Bij het invullen wordt er gevraagd om je Burgerservicenummer (BSN) en de einddatum van je vooropleiding. Zoek die gegevens alvast op. Bekijk hieronder ook alvast onze toelatingsvoorwaarden om je in te schrijven voor het juiste niveau. Naast deze toelatingsvoorwaarden geldt de landelijke doorstroomregeling vmbo-mbo. Dit betekent dat voor de opleidingen binnen meubel en design wiskunde als aanvullende vooropleidingseis geldt.

Voor een aantal opleidingen is er een maximum aan het aantal studenten dat we kunnen plaatsen. Het overzicht hiervan kun je vinden op de website. We gaan bij plaatsing uit van volgorde van aanmelding. Zijn er voldoende opleidingsplaatsen en schrijf je je vóór 1 april 2021 in, dan heb je in principe recht op toelating. Je krijgt dan een uitnodiging voor de verplichte intakeprocedure.

Bij inschrijving na 1 april 2021 of bij te veel inschrijvingen kun je op een wachtlijst worden geplaatst.

Intake

Nadat je je hebt ingeschreven, word je uitgenodigd voor een AMN-talentscan. De uitkomst daarvan bespreken we met jou en (eventueel) je ouder(s)/verzorger(s). De test en het gesprek hebben als doel dat je wordt geplaatst in een opleiding die optimaal aansluit bij je mogelijkheden. De kans op het behalen van een diploma is daardoor zo groot mogelijk. Doorstroom naar een aansluitend hoger niveau kan in het gesprek worden meegenomen. Naast verdere informatie over de opleiding die je hebt gekozen, vragen we je naar je achtergrond en ervaringen. Ook is het belangrijk dat jij aangeeft welke begeleidingsbehoefte je hebt. Mogelijk gelden er nog aanvullende intake-activiteiten voor de opleiding van je keuze. Hiervan word je voordat de intakeprocedure start op de hoogte gesteld.

Vooropleidingseisen

De opleidingen op niveau 2:

- diploma vmbo basisberoepsgerichte leerweg
- diploma entree-opleiding (mbo niveau 1)

De opleidingen op niveau 3:

- diploma vmbo kaderberoepsgerichte leerweg
- diploma mbo-niveau 2
- minimaal een overgangsbewijs havo/vwo-klas 3 naar 4

De opleidingen (middenkader) op niveau 4*:

- diploma vmbo theoretische/gemengde leerweg
- diploma vmbo kaderberoepsgerichte leerweg
- diploma havo/vwo of minimaal een overgangsbewijs havo/vwo-klas 3 naar 4
- diploma mbo-niveau 2,3 of 4.

Het kan voorkomen dat opleidingen van het HMC alleen starten bij voldoende inschrijvingen.

** Voor de opleidingen binnen Meubel, Techniek en Design raden we je aan om wiskunde in je pakket te hebben.*

Bindend Studie Advies

Tijdens de opleiding ontvang je na iedere periode een studieadvies. Dit advies geeft aan hoe jij ervoor staat. Er wordt o.a. gekeken naar jouw behaalde resultaten en je inzet. Vanaf de start van schooljaar geeft het HMC in het eerste leerjaar van je opleiding een Bindend Studie Advies (BSA) af. Dit advies is positief of negatief. Bij een positief BSA kun je de opleiding vervolgen. Bij een negatief BSA zijn er voor jou bij deze opleiding geen verdere mogelijkheden meer en ontbinden wij de onderwijsovereenkomst.

Studiecentrum/HMC-Lab

Het HMC beschikt over een up to date studiecentrum en lab met zeer uitgebreide faciliteiten. Je kunt bij ons inspiratie opdoen, informatie vinden, werken aan opdrachten, onderzoeken, experimenteren en maken.

De medewerkers helpen je graag met al je vragen. Al onze faciliteiten staan tot je beschikking. Je bent de hele dag welkom.



Collectie

Het studiecentrum beschikt over een uitgebreide collectie, die gericht is op de vakopleidingen van het HMC. Je vindt er boeken, tijdschriften en stalen van bijvoorbeeld hout, steen en textiel. Je kunt de meeste materialen ook lenen.

Werkplekken


Je kunt gebruik maken van onze verschillende werkplekken. De computers zijn voorzien van alle programma's die je nodig hebt voor school zoals Autocad, Ironcad en Vectorworks.

Repro en service

In de reprohoek kun je printen, kopiëren, scannen en inbinden. Een lichtbak, liniaal, nietapparaat of een plakbandje nodig? Ook daarvoor kun je in het studiecentrum terecht.

HMC-Lab

In het lab draait alles om onderzoeken, experimenteren, uitproberen, mislukken en maken. Je kunt aan de slag met verschillende digitale technieken, zoals lasersnijden, 3D-printen en machinaal borduren. Met al je vragen kun je bij de instructeurs terecht. Ze denken met je mee en helpen bij het werken aan de machines.



Open dagen en exposities

Open dagen

Elk jaar houdt het HMC open dagen op beide locaties. Als je geïnteresseerd bent in één van onze opleidingen kom dan zeker even langs. Naast het zien van de verschillende opleidingen heb je ook de mogelijkheid vragen te stellen en de sfeer te proeven. Bovendien kun je je dan ook direct inschrijven.

Open dagen Amsterdam en Rotterdam:

Zaterdag 14 november 2020: 10.00 - 14.00 uur

Vrijdag 15 januari 2021: 17.00 - 21.00 uur

Zaterdag 16 januari 2021: 10.00 - 14.00 uur

Donderdag 4 maart 2021: 15.00 - 19.00 uur

Let op: vanwege het coronavirus kan het zijn dat open dagen eventueel online georganiseerd worden. Houd hiervoor onze website in de gaten: www.hmcollege.nl.

Rondleidingen

We organiseren regelmatig rondleidingen op school, normaal gesproken is dat na alle open dagen. Het kan zijn dat er al eerder rondleidingen worden georganiseerd, houd hiervoor onze website in de gaten: www.hmcollege.nl.

Exposities

Het HMC sluit het schooljaar altijd af met een expositie van de examenwerkstukken. Iedereen is hierbij welkom. Kijk voor de openingstijden van de expositie op onze website.

Expositie Amsterdam:

5 t/m 7 juli 2021

Expositie Rotterdam:

6 en 7 juli 2021

Rookvrije school

Vanaf 1 augustus 2020 is het schoolterrein van het HMC rookvrij. Het HMC hecht grote waarde aan een gezonde leer- en werkomgeving en daarbij past een rookvrij schoolterrein. Dit betekent dat er nergens meer op het schoolterrein gerookt mag worden, ook niet buiten op het schoolplein. Dit geldt voor iedereen: studenten, medewerkers en bezoekers en op ieder moment van de dag. Ook bij activiteiten die buiten de lesuren vallen of 's avonds zijn.

Wij willen jullie en onze medewerkers een gezonde en rookvrije leeromgeving bieden. Bij veel bedrijven gelden ook beperkingen voor roken in en rondom het bedrijf. Een rookvrij schoolterrein bereidt jou alvast voor op je stage of baan.



Lisa
Snoeijs



Channa
van Wijk



Mees
Koch

Sam
Wiese



Joosje
Klomps

Merlijn
Wiese

Anais
Domhoff



Kaj
Kattenberg

Nieuwsgierig naar ons?
Lees onze verhalen
op de website.

hmcollege.nl

LAAT HEET ZIEN

AMSTERDAM

Arlandaweg 173-175
1043 HR Amsterdam
tel. (020) 680 28 28

ROTTERDAM

Erasmuspad 10
3052 KP Rotterdam
tel. (010) 285 55 55

POSTADRES

Postbus 12166
3004 GD Rotterdam

OPEN DAGEN

ZATERDAG 14 NOVEMBER 2020

10.00 – 14.00 uur

VRIJDAG 15 JANUARI 2021

17.00 – 21.00 uur

ZATERDAG 16 JANUARI 2021

10.00 – 14.00 uur

DONDERDAG 4 MAART 2021

15.00 – 19.00 uur



WIJ ZIJN TE BEREIKEN OP

info@hmcollege.nl
hmcollege.nl
@hmcmbovakschool

