

LAAT HET ZIEN



**INTERIEURADVISEUR
MEUBELMAKER
PRODUCTONTWERPER
CREATIEF VAKMAN
PIANOTECHNICUS**

**MONTAGEMEDEWERKER
BOTENBOUWER
INTERIEURSTYLIST
HOUTSKELETBOUWER
(SCHEEPS)INTERIEURBOUWER**

**VERKOPER WONEN
MEUBELSTOFFEERDER
WERKVOORBEREIDER
MANAGER WOONWINKEL
INTERIEURVAKMAN**



LAATAA HET ZIJNIE

COLOFON

Samenstelling: HMC Marketing & Communicatie

Concept & Design: Think Next Level en Kamer 465

Fotografie: Marjon Hoogervorst

Fotografie Styling: Kamer 465

Grafische realisatie: Think Next Level

Visagie kleurportretten: Lydia le Loux

Visagie studenten eindwerkstukken: Ingrid Boekel

Met dank aan onze studenten.

Het HMC (Hout- en Meubileringscollege) is sinds 1929 een zelfstandige mbo vakschool. Wij zijn een relatief kleine school en dit zorgt voor een persoonlijk karakter en veilige sfeer. Wij leiden op voor beroepen in de richtingen interieur, meubel, techniek en design. Het HMC heeft een locatie in Amsterdam en in Rotterdam. De meeste opleidingen bieden we op beide locaties aan, dus je kunt zelf jouw locatie kiezen.

In dit magazine lees je alles over wat het HMC als school te bieden heeft. We laten je al onze opleidingen zien en studenten laten trots hun eindwerkstukken zien. Ga jij het ook laten zien bij het HMC? Lees dan snel verder!



INHOUD

Waarom kiezen voor het HMC	9
Leren op het HMC	12
Het HMC biedt	14
Opleidingenoverzicht	17
Interieur	21
Verkoper wonen	24
Verkoopadviseur wonen	25
Eindwerkstukken	28
Interieuradviseur	34
Eindwerkstukken	36
Interieurvakman	46
Allround interieurvakman	47
Meubel	51
Meubelmaker/(scheeps)interieurbouwer	55
Eindwerkstukken	56
Allround meubelmaker/(scheeps)interieurbouwer	60
Eindwerkstukken	62
Ondernemend meubelmaker/(scheeps)interieurbouwer	69
Eindwerkstukken	70
Meubelstoffeerder	92
Allround meubelstoffeerder	93
Eindwerkstukken	94
Werkvoorbereider meubelindustrie/(scheeps)interieurbouwer	100
Techniek	105
Montagemedewerker houttechniek	108
Allround montagemedewerker houttechniek	110
Werkvoorbereider houttechniek	111
Technisch leidinggevende	115
Pianotechnicus	116
Design	123
Creatief vakman	127
Eindwerkstukken	128
Doorstroommogelijkheden	136
Beroepspraktijk-vorming (stage)	137
Begeleiding	138
Keuzedelen	138
Kosten en financiering	140
Inschrijven en toelating	143
HMC-Studiecentrum	144
HMC-Lab	145
Open dagen en exposities	146
Routebeschrijving	148



Interieur

Verkoper wonen

Verkoopadviseur wonen

Interieuradviseur

Interieurvakman (m/v)

Allround interieurvakman (m/v)

Meubel

Meubelmaker/(scheeps)interieurbouwer

Allround meubelmaker/
(scheeps)interieurbouwer

Ondernemend meubelmaker/
(scheeps)interieurbouwer

Werkvoorbereider meubelindustrie/
(scheeps)interieurbouwer

Meubelstoffeerder

Allround meubelstoffeerder

Techniek

Montagemedewerker houttechniek

Allround montagemedewerker houttechniek

Werkvoorbereider houttechniek

Technisch leidinggevende

Pianotechnicus

Design

Creatief vakman

Ontwerpend meubelmaker

Hoedenmaker

Ontwerpend leerverwerker

Ambachtelijk schoenmaker

Productontwerper

Tassenmaker



WAAROM KIEZEN VOOR HET HMC



Het HMC (Hout- en Meubileringscollege) is sinds 1929 een kleinschalige, zelfstandige mbo vakschool die zich uitsluitend richt op creativiteit, vakmanschap en ondernemerschap.

Wil je werken met hout, ontwerpen, tekenen of ondernemen? Bij het HMC krijg je hiervoor de perfecte mbo-opleiding. Wij leiden op voor de hout- en meubelbranche en voor de woon- en interieurbranche. Deze branches zijn nauw bij de school betrokken, waardoor de opleidingen goed aansluiten bij de praktijk.

Het HMC heeft locaties in Amsterdam en in Rotterdam. De meeste opleidingen bieden we op beide locaties aan, dus je kunt zelf jouw locatie kiezen.

Je krijgt les van professionele docenten die zelf vaak jarenlang in de praktijk hebben gewerkt of dit nog steeds doen. In de loop der jaren hebben we intensieve contacten opgebouwd met het bedrijfsleven. Dit betekent voor jou goed aansluitend onderwijs en een gevarieerde keuze aan stageplaatsen.

Onze school biedt levensechte werkplaatsen aan die ideaal zijn als praktische leeromgeving. De inrichting van het gebouw is zo veel mogelijk een afspiegeling van de beroepspraktijk. Het is een bruisende omgeving waarin studenten samenwerken aan praktijk- en leeropdrachten.

...EN VERDER

- trendy simulatiewoonwinkel en up-to-date machinepark
- een lesrooster met veel praktijk op school
- ook voor havo-studenten aantrekkelijke opleidingen
- ideale opstap naar (creatieve) hbo/academie
- advies en toezicht door bedrijfsleven
- gastcolleges door bekende ontwerpers en fabrikanten
- diverse excursies in binnen- en buitenland

FACTS & FIGURES

- HMC-studenten geven hun opleiding een 7,5!
- Meer dan 4.000 stagebedrijven beschikbaar
- Veiligheid en sfeer in school scoort een 8
- 30% van de studenten stroomt door naar het hbo





Leerwegen

Binnen het mbo bestaan twee leerwegen:

BOL: beroepsopleidende leerweg (dagschool)

BBL: beroepsbegeleidende leerweg (werkend leren)

Bij de meeste opleidingen op het HMC heb je de keuze uit BOL en BBL. Beide diploma's zijn gelijkwaardig.

12

Opleidingsvormen

VOLTIJD BOL (DAGSCHOOL)

Kies je voor een BOL-opleiding, dan volg je je praktijk- en theorielessen op school. Je loopt ook meerdere keren een periode stage bij een erkend leerbedrijf om praktijkervaring op te doen.

BBL (WERKEND LEREN)

Kies je voor een BBL-opleiding, dan ga je leren en werken tegelijk. Om een BBL-opleiding te doen, moet je een baan hebben bij een erkend leerbedrijf. Door de erkenning van het leerbedrijf weet je zeker dat je het vak daar goed in de praktijk gaat leren. Heb je nog geen baan? Dan zul je zelf een baan moeten vinden. Je gaat vier dagen in de week werken bij je bedrijf om praktijkervaring op te doen. Daarnaast ga je 8 uur in de week naar school om de theorie te leren.

HOE ZORG JE DAT JOUW BEDRIJF (JOUW WERKGEVER) EEN ERKEND LEERBEDRIJF IS?

1. Via www.stagemarkt.nl kun je checken op het crebonummer van je opleiding om te zien welke bedrijven erkende leerbedrijven zijn. Het crebonummer vind je op de pagina van jouw opleiding naar keuze bovenin.
2. Wanneer je werkgever geen erkend leerbedrijf is, dan kan het bedrijf de erkenning aanvragen via de website: www.s-bb.nl. Deze organisatie kijkt of het bedrijf aan de voorwaarden voldoet om een erkend leerbedrijf te worden. Wanneer dit het geval is, krijgen zij de erkenning en kun jij hier gaan werken én studeren bij het HMC.

SAMENWERKINGSVERBAND MEUBELINDUSTRIE

Sommige bedrijven zijn aangesloten bij het Samenwerkingsverband. Wanneer deze bedrijven hierbij zijn aangesloten, dan weet je zeker dat het een erkend leerbedrijf is. Meer informatie hierover vind je op hun website.



13

Niveaus

Het HMC biedt mbo-opleidingen aan op niveau 2, 3 en 4.

Niveau 2: basisberoepsopleiding

Niveau 3: vakopleiding

Niveau 4: middenkader- of specialistenopleiding

Bij opleidingen op niveau 2 leer je uitvoerende werkzaamheden te verrichten. Op niveau 3 leer je volledig zelfstandig werkzaamheden uit te voeren. Op niveau 4 leer je volledig zelfstandig werkzaamheden uit te voeren met een brede inzetbaarheid of specialisatie. Er wordt ook aandacht gegeven aan het starten van een onderneming, het leiden van een bedrijf en het (bege)leiden van medewerkers.

Het niveau waarop je kunt instromen is afhankelijk van je vooropleiding. In het hiernaast staande schema kun je zien in welk niveau jij in kunt stromen. Meer informatie hierover vind je onder Aanmelding en toelating op pagina 143.

START OPLEIDINGEN

De opleidingen op het HMC starten op één moment in het jaar, rond 1 september.

HMC-vakopleidingen in deeltijd

Voor iedereen van 23 jaar en ouder biedt HMC cursus en training op beide locaties vakopleidingen aan die in deeltijd kunnen worden gevolgd, zoals meubelmaken, meubelrestauratie en meubelstofferen. Deze vakopleidingen zijn opleidingen op mbo niveau 2 die in een aantal dagdelen per week kunnen worden gevolgd. De opleidingen meubelmaken en meubelstofferen duren twee jaar en de opleiding meubelrestauratie duurt één jaar. Na het met goed gevolg afleggen van de proeve van bekwaamheid ontvang je aan het eind van de opleidingen meubelmaker en meubelstofferen een branche-erkend diploma en van de opleiding meubelrestauratie een HMC-certificaat.

Meer informatie over de mbo-vakopleidingen kun je vinden op: www.hmccursusentraining.nl.

Cursussen

De cursussen en trainingen op het gebied van hout, meubel en interieur worden aangeboden door HMC cursus en training. Kijk voor het actuele aanbod op de website: www.hmccursusentraining.nl.

HET HMC BIEDT...

...mbo-opleidingen aan op niveau 2, 3 en 4

Niveau 2

mbo-opleiding op het HMC

- vmbo-diploma basisberoepsgerichte leerweg
- diploma entreeopleiding

Niveau 3

mbo-opleiding op het HMC

- vmbo-diploma kaderberoepsgerichte, gemengde of theoretische leerweg of een overgangsbewijs van klas 3 naar 4 havo of vwo
- mbo-diploma niveau 2

Niveau 4

mbo-opleiding op het HMC

- vmbo-diploma kaderberoepsgerichte, gemengde of theoretische leerweg of een overgangsbewijs van klas 3 naar 4 havo of vwo
- mbo-diploma niveau 2 of 3





Opleidingenoverzicht

Hieronder zijn alle opleidingen per richting te vinden. De locaties worden met een A, voor Amsterdam en een R, voor Rotterdam aangegeven. Let op: het kan voorkomen dat sommige opleidingen van het HMC alleen starten bij voldoende inschrijvingen.



OPLEIDINGEN INTERIEUR

	Niveau	Locatie	Locatie	Duur
Verkoper wonen	2	BOL	A/R	2 jaar
Verkoopadviseur wonen	3	BOL	A/R	3 jaar
Interieuradviseur	4	BOL	A/R	4 jaar
Interieuradviseur (voor havisten)	4	BOL	A	3 jaar*
Interieurvakman (M/V)	2	BBL	R	2 jaar
Allround interieurvakman (M/V)	3	BBL	R	3 jaar



OPLEIDINGEN MEUBEL

	Niveau	Leerweg	Locatie	Duur
Meubelmaker/(scheeps)interieurbouwer	2	BOL/BBL	A/R	2 jaar
Allround meubelmaker/(scheeps)interieurbouwer	3	BOL/BBL	A/R	3 jaar
Ondernemend meubelmaker/(scheeps)interieurbouwer	4	BOL	A/R	4 jaar
Ondernemend meubelmaker/(scheeps)interieurbouwer (voor havisten)	4	BOL	A	3 jaar*
Werkvoorbereider meubelindustrie/(scheeps)interieurbouwer	4	BOL	A	3 jaar
Werkvoorbereider meubelindustrie/(scheeps)interieurbouwer (doorstromers)	4	BOL/BBL	R	1 jaar
Meubelstoffeerder	2	BOL	A	2 jaar
Allround meubelstoffeerder	3	BOL	A	3 jaar



OPLEIDINGEN TECHNIEK

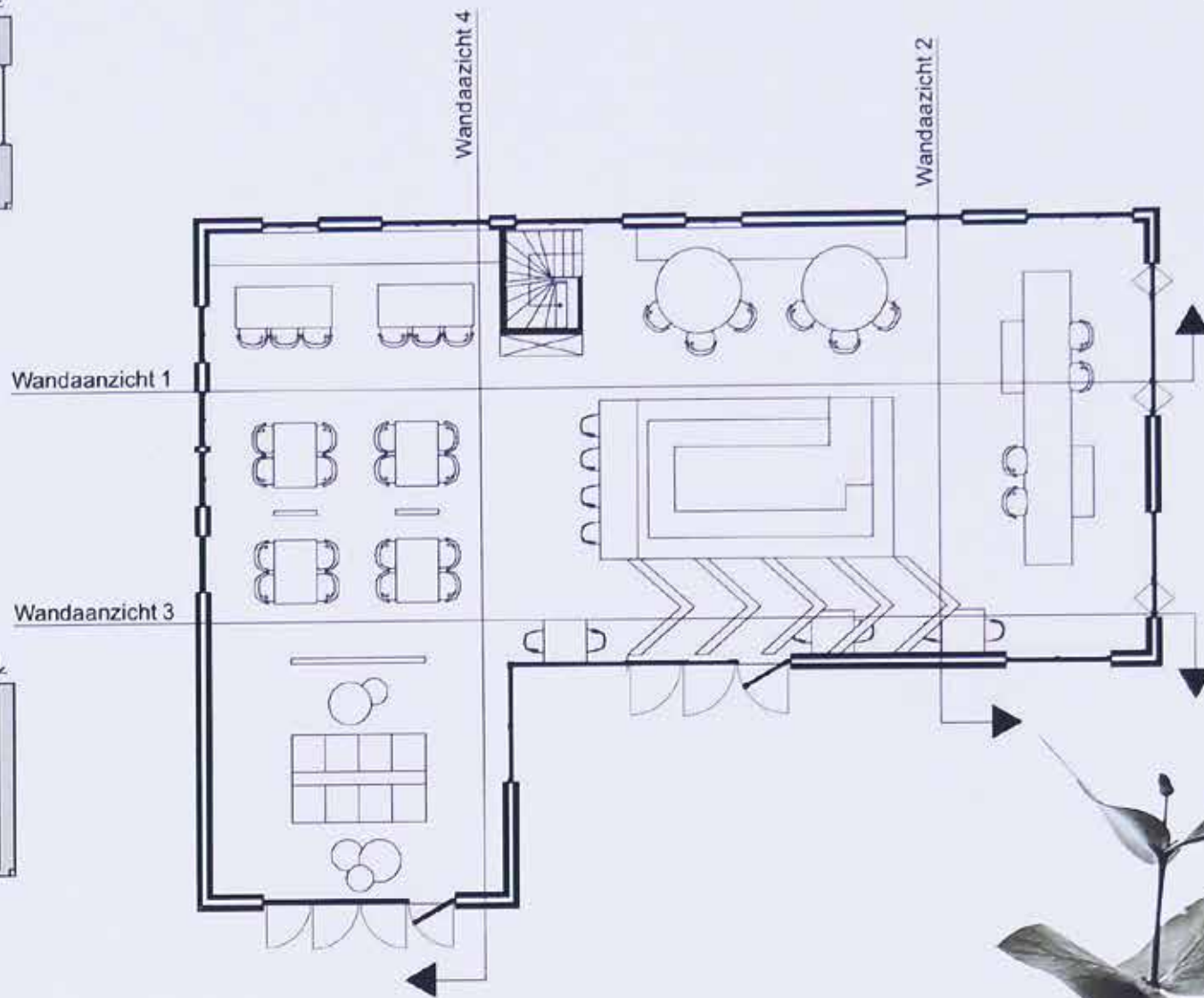


	Niveau	Leerweg	Locatie	Duur
Montagemedewerker houttechniek	2	BOL/BBL	R	2 jaar
Allround montagemedewerker houttechniek	3	BOL/BBL	R	3 jaar
Werkvoorbereider houttechniek	4	BOL/BBL	R	3 jaar
Technisch leidinggevende	4	BOL	A	1 jaar
Technisch leidinggevende	4	BBL	A/R	1 jaar
Pianotechnicus	3	BOL	A	3 jaar



OPLEIDING DESIGN


	Niveau	Leerweg	Locatie	Duur
Creatief vakman	4	BOL	A	4 jaar

* Deze opleiding voor havisten wordt alleen in Amsterdam aangeboden. Studenten met een havodiploma of mbo-diploma op niveau 4 kunnen deze opleiding in drie in plaats van vier jaar afronden.





Meer weten over mij?
Lees mijn verhaal op
de website.



INTERIEUR

Op het HMC kun je verschillende opleidingen in de richting interieur volgen:

- **Verkoper wonen (niveau 2 BOL)**
- **Verkoopadviseur wonen (niveau 3 BOL)**
- **Interieuradviseur (niveau 4 BOL)**
- **Interieurvakman (M/V) (niveau 2 BBL)**
- **Allround Interieurvakman (M/V) (niveau 3 BBL)**

De wereld van interieur is veelzijdig. Talent voor creatief presenteren en ontwerpen, het voeren van verkoopgesprekken of het aanbrengen van een passende stoffering is allemaal inzetbaar bij een baan in deze branche. Gevoel voor stijl, kleur en trends is hierbij onmisbaar.

De keuze uit artikelen in een woonwinkel wordt steeds groter. Klanten willen goed geïnformeerd worden over de verschillende producten en materialen. De verkoper wonen is hierbij dé deskundige. Een verkoopadviseur wonen is gespecialiseerd in het geven van deskundige adviezen rondom productgroepen in de woonbranche.

De interieuradviseur kan klanten voorzien van een compleet interieurontwerp en advies voor bijvoorbeeld een woning, kantoorruimte, keuken, badkamer of restaurant.

De interieuradviseur inventariseert de klantwensen, maakt op basis van een interieurontwerp en -advies een offerte en zorgt voor de uitvoering van het interieurontwerp en advies.

De aankleding van het interieur wordt voor een groot deel bepaald door de vloer-, wand- en raamdecoratie. Hier komt de interieurvakman aan te pas en creëert sfeer door het aanbrengen van vloer- en wandbedekking en raambekleding in woningen en kantoren en zorgt ervoor dat mensen in de ruimte kunnen gaan wonen of werken.

HEB JIJ GEVOEL VOOR STIJL, KLEUR EN TRENDS?

22

doe dan wat je
leuk vindt...



23

VERKOPER WONEN

VERKOOPADVISEUR WONEN

INTERIEURADVISEUR

INTERIEURVAKMAN

ALLROUND INTERIEURVAKMAN



VERKOPER WONEN

24

CREBONR. 25167 NIVEAU 2 • BOL 2 JAAR AMSTERDAM/ROTTERDAM

Als verkoper wonen ben je werkzaam in woninginrichting bedrijven of woonwinkels. Je bent de deskundige bij de verkoop van de verschillende producten en materialen. Je zorgt voor een aantrekkelijke presentatie van de artikelen en denkt mee over het bevorderen van de verkoop. Daarnaast zorg je voor het bestellen, ontvangen, controleren en opslaan van goederen en handel je verkooptransacties en klachten af.

Tijdens de opleiding

Je leert alles over het voeren van een verkoopgesprek, het ontvangen en opslaan van goederen, het verzorgen van presentaties, verkoopruimte en -omgeving en het afhandelen van verkooptransacties.

De lessen

Je krijgt lessen in de vakgebieden als:

- decoratie/styling/presentatie
- materialen
- kassahandelingen
- goederenverwerking

- verkooptechniek
- tekenen
- basis woningstoffen en toegepast rekenen
- kennismaking met nieuwe technieken, 3D-printer en lasersnijden
- Nederlands
- Engels (keuzevak)
- loopbaan en burgerschap

Jouw toekomst

Na deze opleiding kun je o.a. verkoper worden van:

- meubels
- keukens
- slaapkamers
- badkamers
- woningtextiel
- woonaccessoires
- parket en laminaat
- verlichting

Doorstromen

Na afronding van deze opleiding kun je ervoor kiezen om in te stromen in het 2e leerjaar van de opleiding verkoopadviseur wonen en in twee jaar het diploma op niveau 3 behalen. Doorstroom wordt individueel bekeken en met je besproken.

CREBONR. 25154 NIVEAU 3 • BOL 3 JAAR AMSTERDAM/ROTTERDAM

Als verkoopadviseur wonen ben je werkzaam in woninginrichting bedrijven of specialistische woonwinkels. Je bent goed in de omgang met klanten en weet als geen ander hoe je de klant kan beïnvloeden door presentatie en promotie. Ook ben je een expert op het gebied van het -assortiment. Je volgt hiervoor trends en ontwikkelingen in de branche en past deze kennis toe in alle onderdelen van je werkzaamheden. Je laat een motiverende beroepshouding zien, hebt een voorbeeldfunctie en begeleidt collega's met jouw specialistische kennis.

Tijdens de opleiding

Je leert hoe je een goed verkoopadviesgesprek voert, zodat je klanten van een goed advies kan voorzien. Hiervoor krijg je uitgebreide productkennis en verkooptechnieken. Je leert ook hoe de voorraad in een winkel is opgebouwd en hoe je die kunt controleren en beheeren. Je onderhandelt met de klant en handelt aanvullende dienstverlening administratief af, stelt verkooporders op en handelt deze ook zelfstandig af. Er is ook aandacht voor hoe je een winkel kan inrichten en aankleden en hoe je artikelen aantrekkelijk presenteert om de verkoop te verbeteren.

De lessen

Je krijgt lessen in de vakgebieden als:

- decoratie/styling/presentatie
- materialen
- kassahandelingen
- klachtenafhandeling
- offertes opstellen
- goederenverwerking
- voorraadbeheer
- begeleiden van collega's
- klantencontact
- digitale teken- en opmaaktechnieken
- verkoop- en adviestechniek
- tekenen



VERKOOP- ADVISEUR WONEN

25

Jouw toekomst

Na deze opleiding kun je o.a. verkoopsspecialist/verkoop-adviseur worden van:


- meubels
- keukens
- slaapkamers
- badkamers
- woningtextiel
- woonaccessoires
- parket en laminaat
- verlichting

Doorstromen

Na afronding van deze opleiding kun je ervoor kiezen om door te stromen naar de volgende opleiding:

- **Interieuradviseur:** je kunt ervoor kiezen om in te stromen in het 3e leerjaar van deze opleiding en in twee jaar het diploma op niveau te behalen.

Belangrijk om te weten is dat je de talen en rekenen op een hoger niveau moet afsluiten. Doorstroom wordt individueel bekeken en met je besproken.



EINDWERKSTUK

De afwisseling van projecten, klantgesprekken en het tekenwerk vind ik heel leuk. Daarom stroom ik door naar de opleiding Interieuradviseur bij het HMC!



28

Lara Michel



29

Verkoper wonen
@laramichel_

MALOU KOENRAADT

MOODBOX



30

Verkoopadviseur wonen
@xlittlemalou

Er gaat een lift
naar succes, ik moet
zelf de trap op!



31

In dit zomerhuisje
kom ik helemaal tot rust,
in de urban jungle style.

Simone Diender

32



Verkoopadviseur wonen
@simone.diender

33



PROJECT	SOORT	TITEL	OPDRACHTGEVER	OPMERKINGEN
INTERIEUR	WONEN	WONEN	DIENDER	
HOOGTECHNISCHE	WONEN	WONEN	DIENDER	
PLAATSMAT	WONEN	WONEN	DIENDER	
HOOGTECHNISCHE	WONEN	WONEN	DIENDER	

INTERIEURADVISEUR

CREBONR. 25158
NIVEAU 4 • BOL 4 JAAR
AMSTERDAM/ROTTERDAM

Als interieuradviseur ben je werkzaam in de woonbranche of in de projectinrichting. Je gaat werken in loondienst of je kunt een eigen onderneming starten. Wanneer je een eigen onderneming wilt starten, kun je binnen het HMC extra lessen volgen in het vak ondernemersvaardigheden. Je ontwerpt en adviseert klanten die een interieurontwerp en advies nodig hebben over de juiste materialen, kleuren en meubelen. Dit doe je aan de hand van een ontwerp van de ruimten waarin je de ideeën en wensen van de klant heb verwerkt. Daarnaast stel je een offerte op van materiaal- en arbeidskosten, verzorg je afspraken rondom de levering van de goederen en zie je erop toe dat het ontwerp goed wordt uitgevoerd.

Tijdens de opleiding

Je leert alles over het geven van een totaaladvies voor de inrichting van diverse ruimtes in woningen, kantoren, winkels of restaurants. Je doet veel ervaring op met materialen, meubels en woonaccessoires, geïnspireerd op de nieuwste trends. Je leert tekenen met de hand en de computer. Je leert hoe je je creativiteit kan vormgeven in een ontwerp/advies. Ook ga je aan de slag met commerciële technieken, zodat je een verkoopgesprek kan voeren, offertes kan schrijven en presentaties kan geven. Daarnaast leer je technische vaardigheden als een verlichtings- en een elektraplan maken. Techniek komt verder aan bod bij het bouwen van maquettes, waarbij je de basisprincipes van ruimtelijke constructies onder de knie krijgt. Eveneens maak je bij deze opleiding kennis met nieuwe technologieën. Met behulp van computerprogramma's leer je de 3D-printer/laser-snijder aan te sturen voor bijvoorbeeld het maken van maquettes. Aan het einde van de opleiding maak je een keuze uit een aanbod van vakken. Hiermee vergroot je de kans op een goede doorstroom naar de arbeidsmarkt of een vervolgstudie.

De lessen

Je krijgt lessen in de vakgebieden als:

- interieuradvisering
- decoratie/styling/presentatie
- materialen
- ondernemersvaardigheden (keuzevak)
- commerciële technieken
- kwaliteitszorg
- stoffeertechnieken (meubelstoffen/woningstoffen) en toegepast rekenen
- (computer)interieurontwerp 2D/3D
- stijlleur
- gebruik nieuwe technieken
- computervaardigheden
- Nederlands/Engels/rekenen
- loopbaan en burgerschap

Jouw toekomst

Na deze opleiding kun je o.a. gaan werken als:

- interieuradviseur
- binnenhuisadviseur
- interieurontwerper
- verlichtingsadviseur
- decorateur
- interieurstylist
- projectstylist
- 3D-presentatietekenaar
- Inkoper

Mbo voor havisten

Als je na het behalen van je havo-diploma (nog) niet naar het hbo wilt, maar wel verder wilt leren, dan kan het mbo een goed alternatief voor je zijn. Havisten kunnen bij ons de opleiding Interieuradviseur volgen in een verkort traject, dat drie in plaats van vier jaar duurt. Anders dan op de havo, bereid je je bij ons voor op een beroep en doe je via stages praktijkervaring op. Met een mbo-diploma op zak word je zo niet alleen goed voorbereid op de arbeidsmarkt, maar wordt ook je fundament voor een vervolgstudie in het hbo versterkt.

Let op: Het verkorte traject voor havisten is een nieuw opleidingstraject, daarom wordt het voornamelijk alleen in Amsterdam aangeboden.



TESSA DE VINK

Vila Cyprus



HET BINNEN EN BUITEN WORDEN ÉÉN!



Interieuradviseur

@tessadevinkk/ tessadevink.webnote.nl

Tessa van Ruijven

De kapel van het voormalige gevangeniscomplex in Rotterdam wordt gerenoveerd tot een unieke woonplaats. Het karakter van het exterieur zie je terug in mijn interieurontwerp.

38



Interieuradviseur
www.tessavanruijven.nl



39

PAM VAN DER SCHILDEN

Het digitale tekenen vind ik het leukst!

40



41



Interieuradviseur
@pamvdschilden

Lotte **BOON**



42



Interieuradviseur
@lots_interior_world

Kleur en veel prints, daar
word ik helemaal blij van!
Net als de opleiding
Interieuradviseur!

43





44

INTERIEURVAKMAN

(M/V)

CREBONR. 25040 NIVEAU 2 • BBL 2 JAAR ROTTERDAM

Als interieurvakman richt je kantoren en woonhuizen in met vloerbedekking en raambekleding. Soms werk je in grote projecten waarbij enkele duizenden vierkante meters worden bekleed met allerlei soorten vloerbedekking. Ook stoffeer je trappen, hang je gordijnen met toebehoren op en bevestig je zonwering. Meestal werk je in tweetallen.

Tijdens de opleiding

Je leert alles over de samenstelling van tapijt, elastische vloerbedekking, geprefabriceerde vloerbedekking en raambekleding. Je leert het legklaar maken van ondervloeren en het toepassen van de diverse vloerbedekking op vloeren en trappen.

De lessen

Je krijgt lessen in de vakgebieden als:

- materialen
- gereedschappen en machines
- werkmethoden (stoffeer-technieken)
- vloerconstructies
- computervaardigheden
- tekenen van stoffeerplannen
- klantencontact
- Nederlands/Engels/rekenen
- loopbaan en burgerschap

Jouw toekomst

Na deze opleiding kun je o.a. gaan werken als:

- projectstoffeerder
- interieurvakman
- vloerdecorateur

ALLROUND INTERIEURVAKMAN^(M/V)

CREBONR. 25039 NIVEAU 3 • BBL 3 JAAR ROTTERDAM

Als allround interieurvakman ben je de specialist in het leggen van vloerbedekking, het plaatsen van raambekleding en zonwering en het monteren van meubelen, zowel in woningen als in andere gebouwen. Als geen ander ken je de technieken van het woningstofferen. Jij kunt in alle mogelijke ruimten overweg met verschillende materialen. Je legt vloerbedekking, vinyl of laminaat, hangt gordijnen op en plaatst (elektrische) zonwering. Je werkt in eenvoudige rechthoekige kamers, maar ook in ruimten met rondingen of een open trap. Voorafgaand aan de klus neem je de maten van de ruimte zorgvuldig op. Jij bent de expert en daarom begeleid je collega's die met jou mee zijn op werk bij de klant. En voor de klant ben jij het aanspreekpunt!

Tijdens de opleiding

Je leert alle specialistische legtechnieken van vloerbedekkingssoorten op vloeren en trappen en plaatsings-technieken voor raambekleding en zonwering. Ook het opmeten van de ruimten en de hoeveelheid te gebruiken materialen is een onderdeel van de opleiding.

De lessen

Je krijgt lessen in de vakgebieden als:

- materialen
- gereedschappen en machines
- werkmethoden (stoffeer-technieken)
- vloerconstructies
- opmeten en prijs berekenen
- leidinggeven
- trappen en traplopers
- klantencontact
- Nederlands/Engels/rekenen
- loopbaan en burgerschap


Jouw toekomst

Na deze opleiding kun je o.a. gaan werken als:

- allround projectstoffeerder
- allround interieurvakman
- allround vloerdecorateur



45



MEUBEL



Meer weten over mij?
Lees mijn verhaal op
de website.



MEUBEL

Op het HMC kun je verschillende opleidingen in de richting meubel volgen:

- **Meubelmaker/(scheeps)interieurbouwer (niveau 2 BOL/BBL)**
- **Allround meubelmaker/(scheeps)interieurbouwer (niveau 3 BOL/BBL)**
- **Ondernemend meubelmaker/(scheeps)interieurbouwer (niveau 4 BOL)**
- **Werkvoorbereider meubelindustrie/(scheeps)interieurbouwer (niveau 4 BOL Amsterdam)**
- **Werkvoorbereider meubelindustrie/(scheeps)interieurbouwer (voor doorstromers) (niveau 4 BOL/BBL Rotterdam)**
- **Meubelstoffeerder (niveau 2 BOL)**
- **Allround meubelstoffeerder (niveau 3 BOL)**

De wereld van het meubel is overal aanwezig. Er worden meubels en interieurs gemaakt voor woningen, kantoren, schepen en openbare ruimten. Vakmanschap en creativiteit zijn kwaliteiten die hierbij goed van pas komen. Een bijkomend voordeel is dat de keuzerichtingen zo divers zijn dat je in de meubelbranche alle kanten op kunt.

Voordat een meubel wordt gemaakt, wordt er eerst nagedacht over de maten, het model en de materiaalkeuze. Ideeën worden vastgelegd in een

schets en technisch uitgewerkt met de hand of de computer. Hierna kan het worden gemaakt met handgereedschap en machines. Een meubelmaker kan dit hele proces uitvoeren.

Sommige meubels worden pas afgeleverd nadat ze zijn afgewerkt met stoffering. Hier komen de meubelstoffeerders aan te pas. Zij zorgen voor een goede afwerking van het binnenwerk, de stoffering en het aanbrengen van verschillend bekledingsmateriaal.

WERK JIJ GRAAG MET JE HANDEN EN BEN JE DAARIN OOK NOG CREATIEF?

50

doe dan wat je
leuk vindt...



51

MEUBELMAKER/(SCHEEPS)INTERIEURBOUWER

ALLROUND MEUBELMAKER/(SCHEEPS)INTERIEURBOUWER

ONDERNEMEND MEUBELMAKER/(SCHEEPS)INTERIEURBOUWER

WERKVOORBEREIDER MEUBELINDUSTRIE/(SCHEEPS)INTERIEURBOUWER

WERKVOORBEREIDER MEUBELINDUSTRIE/(SCHEEPS)INTERIEURBOUWER

MEUBELSTOFFEERDER

ALLROUND MEUBELSTOFFEERDER



MEUBELMAKER/ (SCHEEPS)INTERIEURBOUWER

CREBONR. 25018
NIVEAU 2 • BOL/BBL 2 JAAR • AMSTERDAM/ROTTERDAM

Als meubelmaker/interieurbouwer niveau 2 ben je werkzaam in een (scheeps) interieurbouwbedrijf, meubelmakerij of meubelfabriek. Hier maak je meubels, zoals stoelen, kasten en bedden, maar ook interieurbouwonderdelen zoals wand- en plafondafwerkingen voor woningen/bedrijfspanden of schepen. Vaak zijn de meubels al ontworpen en zorg jij dat ze daadwerkelijk gemaakt gaan worden. Aan de hand van werktekeningen weet je van welk materiaal en met welk handgereedschap of houtbewerking-machines je het meubel kunt maken en vervolgens kunt monteren. Onder toezicht voer je zelfstandig werkzaamheden uit.

Tijdens de opleiding

Je leert alles over het fijnbewerken van hout, het hanteren van (hand)gereedschappen en machines en het bedenken en maken van constructies. Ook leer je je werk goed te organiseren en het samenwerken met anderen. Je zult handelingen herhaaldelijk uitvoeren om de vaardigheid goed onder de knie te krijgen.

De lessen

Je krijgt lessen in de vakgebieden als:

- praktijk
- materialen
- werkmethoden/werkvoorbereiding
- machines en gereedschappen
- constructies
- tekenen
- computervaardigheden
- Nederlands/rekenen
- loopbaan en burgerschap


Jouw toekomst

Na deze opleiding kun je o.a. gaan werken als:

- meubelmaker
- (scheeps)interieurbouwer
- decorbouwer
- keuken- en/of meubelsteller

Doorstromen

Na afronding van deze opleiding kun je ervoor kiezen om in te stromen in het 2e leerjaar van de *opleiding meubelmaker/(scheeps)interieurbouwer 3* en in twee jaar het diploma op niveau 3 te behalen. wordt individueel bekeken en met je besproken.



Ik neem regelmatig een stapje terug,
om naar het geheel te kijken.



Hetgeen waar ik het meest trots op ben is de tandverbinding, dit was de grootste uitdaging van mijn project.

56



ALLROUND MEUBELMAKER/ (SCHEEPS)INTERIEURBOUWER

CREBONR. 25017

NIVEAU 3 • BOL 3 JAAR/BBL 3 JAAR • AMSTERDAM/ROTTERDAM

Als meubelmaker/interieurbouwer niveau 3 ben je werkzaam in een meubelmakerij, meubelfabriek, interieurbouwbedrijf of scheepswerf. Hier maak je vanaf een werktekening meubels, interieurs of onderdelen van (scheeps)betimmeringen, die je vervolgens ook vaak zelf plaatst. Daarnaast ben jij degene die het productieproces op de werkplaats in de gaten houdt en die een aanspreekpunt is voor collega's en werkvoorbereiders. Je bent volledig zelfstandig werkzaam en legt verantwoording af aan de directie of de bedrijfsleiding.

Tijdens de opleiding

Je leert alles over het fijnbewerken van hout, het hanteren van (hand)gereedschappen en machines en het bedenken en maken van constructies. Je leert het hele productieproces uitvoeren en anderen daarin aansturen en begeleiden. Je zult handelingen herhaaldelijk uitvoeren om de vaardigheid goed onder de knie te krijgen.

De lessen

Je krijgt lessen in de vakgebieden als:

- praktijk
- materialen
- werkmethoden/werkvoorbereiding
- machines en gereedschappen
- constructies
- (computer)tekenen
- calculeren
- computervaardigheden
- Nederlands/Engels/rekenen
- loopbaan en burgerschap

Keuzerichtingen:

- allround meubelmaker
- allround interieurbouwer
- allround scheepsinterieurbouwer

Jouw toekomst

Na deze opleiding kun je o.a. gaan werken als:

- allround ambachtelijk meubelmaker
- allround (scheeps)interieurbouwer
- allround decorbouwer
- allround standbouwer

Doorstromen

Na afronding van deze opleiding kun je ervoor kiezen om door te stromen naar één van de volgende opleidingen:

- Ondernemend meubelmaker/(scheeps)interieurbouwer: je kunt ervoor kiezen om in te stromen in het 3e leerjaar van deze opleiding en in twee jaar het diploma op niveau 4 te behalen.
- Werkvoorbereider meubelindustrie/(scheeps)interieurbouwer: je kunt ervoor kiezen om deze eenjarige niveau 4 BOL-opleiding te volgen. Je haalt dan in één jaar het diploma op niveau 4.

Belangrijk om te weten is dat je de talen en rekenen op een hoger niveau moet afsluiten. Doorstroom wordt individueel bekeken en met je besproken.



Mensen zijn verbaasd als ze er achterkomen dat er nog een laatje en deurtje in verwerkt zijn.



Tim Dekker



Allround meubelmaker/(scheeps) interieurbouwer
@deguldensnede

Michel van den Berg



Mijn ontwerp is een mengelmoes van veel verschillende ideeën.

Allround meubelmaker/(scheeps)interieurbouwer



Allround meubelmaker/(scheeps)interieurbouwer
@sep.meubelmaker_

SEPPE AKKERMANS

De gaten in mijn tafel trekken de aandacht van veel mensen. Ik heb die gaten in mijn ontwerp bedacht omdat het lekker eigenwijs overkomt.





ONDERNEMEND MEUBELMAKER/ (SCHEEPS)INTERIEURBOUWER

CREBONR. 25019
NIVEAU 4 • BOL 4 JAAR • AMSTERDAM/ROTTERDAM

Als meubelmaker/interieurbouwer niveau 4 ben je werkzaam bij uiteenlopende bedrijven in de meubelindustrie of (scheeps)interieurbouw. Hier ben jij verantwoordelijk voor de inkoop van materialen en het hele proces van ontwerpen, construeren, voorbereiden en maken van meubelen en betimmeringen. Je coördineert de werkzaamheden, draagt zorg voor de tijdsplanning en geeft leiding aan het uitvoerend personeel. Ook zorg je voor het onderhoud en beheer van de productiemiddelen.

Tijdens de opleiding

Je leert alles over het fijnbewerken van hout, plaatmateriaal, kunststof en andere moderne materialen, het hanteren van (hand)gereedschappen en machines en het ontwerpen, voorbereiden en maken van constructies en producten. Je leert het productieproces kennen en het aansturen van personeel daarin. Ook leer je te zorgen voor een goede werkvoorbereiding, waaronder het uitvoeren van alle administratieve handelingen zoals het bijhouden van de inkoop en het opstellen en uitvoeren van orders.

Binnen de opleiding zijn er mogelijkheden je te verdiepen in:

- ambachtelijk meubelmaken
- meubelontwerpen
- restauratie houtconstructies (alleen in Amsterdam)
- meubelrestauratie (alleen in Amsterdam)
- houten jachtbouw
- houten muziekinstrumentenbouw
- industriële productie

De lessen

Je krijgt lessen in de vakgebieden als:

- praktijk
- technologie
- materialen
- machines (CNC-techniek en CAD/CAM-systemen) en gereedschappen
- (computer)tekenontwerp 2D/3D
- constructies

- calculeren
- leidinggeven en kwaliteitszorg
- stijlleur
- productontwikkeling/werkvoorbereiding
- Nederlands/Engels/rekenen
- loopbaan en burgerschap

Jouw toekomst

Na deze opleiding kun je o.a. gaan werken als:

- meubelontwerper/meubelmaker
- houten jacht- en botenbouwer
- meubel(antiek)restaurator
- (scheeps)interieurbouwer
- muziekinstrumentenbouwer
- CAD-tekenaar
- decorbouwer
- bouwrestaurateur
- manager
- ondernemer
- werkvoorbereider
- meewerkend leidinggevende/voorman

Overstappen

Na afronding van het 1e en 2e leerjaar van deze opleiding kun je ervoor kiezen om over te stappen naar de opleiding werkvoorbereider meubelindustrie/(scheeps)interieurbouw.

Mbo voor havisten

Studenten met een havodiploma, mbo-diploma op niveau 4 of studenten die deels een hbo hebben afgerond kunnen deze opleiding in drie in plaats van vier jaar volgen. Je wordt hierbij geplaatst in een drie jarig traject. Leerjaar één en twee worden gecombineerd met meer aandacht voor praktijkvakken en minder theorie.


Let op: Het verkorte traject voor havisten is een nieuw opleidingstraject, daarom wordt het vooralsnog alleen in Amsterdam aangeboden. Dit traject wordt gestart bij voldoende inschrijving en gebleken geschiktheid vanuit de intakeprocedure.

Ondernemend meubelmaker/(scheeps)interieurbouwer



Het HMC
ligt me wel.

BRIAN KLIJN



VAN CHARLOTTE PHOUT



Ga terug naar start,
en kies het onmogelijke!



Eén kruk, met
verschillende
uitstralingen.

Emiel Schotvanger

Ondernemend meubelmaker/(scheeps)interieurbouwer
@schotvangerworks



Guus van Velthuijsen en Laura Bosman

Onze eerste serie genaamd 'Hana',
Mid Century met een moderne twist.





Kevin van Dam

Met mijn gitaar geniet ik meer
van het muziek maken, maar
ook van het meubelmaken.

Ondernemend meubelmaker/(scheeps)interieurbouwer
@jekevinn @houtvandam_interieur

Michael Taam

Het nieuwe geluid
van meubelmaken.



EINDWERKSTUK

Niels Boersma

Ondernemend meubelmaker/(scheeps)interieurbouwer

www.woodworksbyniels.nl

Na 5 jaar, nu drank uit mijn
eigen drankkast, proost!

Pim Sietsma Jaap van der Mei

Wees niet bang en werk
met langzame liefde.

Ondernemend meubelmaker/(scheeps)interieurbouwer
@pimsietsma @woodenjetski

80





82



Willem Evenblj

Het concept is repeteren,
herhaling hoeft dus niet
saai te zijn.

83

Ondernemend meubelmaker/(scheeps)interieurbouwer
@willemev



84



Sven Wenting

De tafel bestaat grotendeels uit gefineerde driehoeken en diverse houtsoorten. De salontafel is geïnspireerd op het werk van Escher. Vanuit iedere hoek ziet de tafel er anders uit. Mooi om de opleiding hiermee af te kunnen sluiten, mijn hart en ziel zit erin.

Ondernemend meubelmaker/
(scheeps)interieurbouwer
www.s-wen.nl



85



86

87


De gekste reactie die ik heb gekregen is: Je kunt er geen bitterbal opleggen. Het idee is juist dat je er niks op kan leggen, het ging meer om een concept dan functioneel meubel.

Ondernemend meubelmaker/(scheeps)interieurbouwer
@lukawasch

LUKA
WASCH



88



89



MEUBEL- STOFFEERDER

CREBONR. 25022 NIVEAU 2 • BOL 2 JAAR AMSTERDAM

Als meubelstoffeerder ben je werkzaam bij een meubelstoffeerderij die bestaande meubels herstoffeert of een stoffeerafdeling van een bedrijf dat nieuwe meubels levert. Je werkzaamheden bestaan uit het stofferen van klassieke en moderne meubelen en het aanbrengen van verschillende bekledingsmaterialen. Ook werk je de meubels netjes af met bijvoorbeeld sierspijkers. Hierbij werk je zowel met handgereedschap als machines. Onder toezicht voer je zelfstandig werkzaamheden uit.

Tijdens de opleiding

Je leert alles over het hanteren van (stoffeer)gereedschappen, hand- en naaimachines en het uitvoeren van stoffeer-technieken. Je leert op een goede manier basismaterialen aanbrengen en op verschillende manieren afwerken met de diverse soorten bekledingsmaterialen.

De lessen

Je krijgt lessen in de vakgebieden als:

- praktijk (stoffeer- en afwerktechnieken)
- materialenleer
- gereedschappen en machines
- stoffeertechnieken
- computervaardigheden
- (computer)tekenen
- stijlleer/kunstgeschiedenis
- Nederlands/Engels/rekenen
- loopbaan en burgerschap

Jouw toekomst

Na deze opleiding kun je o.a. gaan werken als:

- klassiek meubelstoffeerder
- modern meubelstoffeerder
- herstoffeerder
- beginnend autostoffeerder

Doorstromen

Na afronding van deze opleiding kun je ervoor kiezen om in te stromen in het 3e leerjaar van de **opleiding Allround meubelstoffeerder** en in één jaar het diploma op niveau 3 behalen. Doorstroom wordt individueel bekeken en met je besproken.

CREBONR. 25021 NIVEAU 3 • BOL 3 JAAR AMSTERDAM

Als allround meubelstoffeerder ben je werkzaam bij een meubelstoffeerderij die bestaande meubels herstoffeert of een stoffeerafdeling van een bedrijf dat nieuwe meubels levert. Onder toezicht van een leidinggevende ben je verantwoordelijk voor het hele proces. Je weet alles van de verschillende materialen en werkmethoden die je toe kan passen voor het binnenwerk en de stoffering van klassieke en moderne zitmeubelen. Daarnaast ben jij degene die het stoffeerproces in de gaten houdt en een aanspreekpunt voor collega's.

Tijdens de opleiding

Je leert alles over het hanteren van (stoffeer)gereedschappen, hand- en naaimachines en het uitvoeren van stoffeer-technieken. Je leert op een goede manier basismaterialen aanbrengen en op verschillende manieren afwerken met de diverse soorten bekledingsmaterialen. Ook leer je het hele stoffeerproces uitvoeren en anderen daarin aansturen en begeleiden.

De lessen

Je krijgt lessen in de vakgebieden als:

- praktijk (stoffeer- en afwerktechnieken)
- materialenleer
- gereedschappen en machines
- computervaardigheden
- (computer)tekenen
- productontwikkeling
- stijlleer
- Nederlands/Engels/rekenen
- loopbaan en burgerschap

Jouw toekomst

Na deze opleiding kun je o.a. gaan werken als:

- klassiek meubelstoffeerder
- modern meubelstoffeerder
- herstoffeerder
- autostoffeerder



ALLROUND MEUBEL- STOFFEERDER



Iwan Anema

Allround meubelstoffen



Autobekleding?
Why not?



Loes van Leeuwen

Ik wilde een opvallend kleurrijk meubel neerzetten, iets wat je nog nooit hebt gezien.



Allround meubelstofferen
@loes_68



IK ZAG
ZITTEN

EFJE VERDONK

"Een nieuwe dag,
een vers begin,
lach heel hard,
spring er middenin"



Allround meubelstofferen
@eventjeseefje

WERKVOORBEREIDER MEUBELINDUSTRIE/ (SCHEEPS)INTERIEURBOUWER

CREBONR. 25020

NIVEAU 4 • BOL 3 JAAR • AMSTERDAM

NIVEAU 4 • BOL/BBL 1 JAAR • ROTTERDAM*

Als werkvoorbereider voer je alle voorbereidende werkzaamheden voor de productie uit. Daarbij stem je werkzaamheden van verschillende afdelingen af, zodat het werk zo efficiënt en effectief mogelijk wordt uitgevoerd. Je werkt nauwkeurig, klantgericht en kostenbewust. Je communiceert met collega's, leveranciers en klanten. Je houdt je bezig met inmeten van gebouwen of scheepsruimtes en het maken van productiegegevens, zoals schetsen, werktekeningen, materiaalstaten en voorprogrammeren van de CNC-gestuurde machines. Daarnaast calculeer je en maak je offertes voor klanten en bestel je materialen voor de projecten. Bij problemen of knelpunten bedenk je passende oplossingen.

98

Tijdens de opleiding

Je leert alles over het werk voorbereiden in de context van je vak en je maakt kennis met alle voorkomende werkzaamheden. Om dit goed te leren inschatten leer je alle praktische vaardigheden die je in de praktijk nodig hebt, dit om een goede inschatting te kunnen maken als je als werkvoorbereider werkzaamheden gaat toebedelen en calculeren. Je leert om uit te zoeken wat de best passende oplossing is in verschillende situaties. Daarnaast leer je werken met verschillende softwareprogramma's die in de werkvoorbereiding gebruikt worden. Je verdiept je vakkennis verder uit en leert dit deskundig toe te passen. Ook leer je met werkdruk om te gaan en tegelijkertijd zorgvuldig te blijven. Je ontwikkelt je communicatievaardigheden om de samenwerking met klanten, collega's en leveranciers te bevorderen, zonder het bedrijfsbelang uit het oog te verliezen.

De lessen

Je krijgt lessen in de vakgebieden als:

- werkvoorbereiding:
 - inmeten
 - schetsen
 - tekenen van werktekeningen in een CAD-programma

- materiaalstaten maken
- plannings maken
- keuzedelen:
 - procesoptimalisatie of programmeren online aansturing bewerkingscentrum
- bedrijfskunde:
 - calculeren en offertes maken
 - nacalculeren
 - inkopen
- bouwtechniek:
 - materialen en constructies
- Nederlands/Engels/rekenen
- loopbaan en burgerschap


Jouw toekomst


Na deze opleiding kun je o.a. gaan werken als:

- werkvoorbereider in de branche waarin je bent opgeleid
- projectcoördinator of projectleider in de branche waarin je bent opgeleid
- calculator of inkoper in de branche waarin je bent opgeleid

*Werkvoorbereider in één jaar

Wanneer je al een mbo-opleiding op niveau 3 van allround meubelmaker/(scheeps)interieurbouwer afgerond of de eerste twee jaar van niveau 4 ondernemend meubelmaker/(scheeps)interieurbouwer voldoende hebt afgerond. Dan kun je de opleiding werkvoorbereider meubelindustrie/(scheeps)interieurbouwer in één jaar afronden. Deze opleiding kun je ook in een BBL variant doen. Om in te stromen op niveau 4 is het noodzakelijk dat je een verwante opleiding op niveau 3 hebt afgerond met een diploma. Ook heb je daarvoor een baan nodig als werkvoorbereider in de branche bij een erkend leerbedrijf voor die opleiding. Op school komen naast de projecten en vaktheorie ook vakken als Nederlands, Engels en rekenen aan bod. Deze éénjarige opleiding wordt alleen in Rotterdam aangeboden.





TECHNIEK



Meer weten over mij?
Lees mijn verhaal op
de website.



TECHNIEK

Op het HMC kun je verschillende opleidingen in de richting techniek volgen:

Montagemedewerker houttechniek (niveau 2 BOL/BBL)

Allround montagemedewerker houttechniek (niveau 3 BOL/BBL)

Werkvoorbereider houttechniek (niveau 4 BOL/BBL)

Technisch leidinggevende (niveau 4 BOL/BBL)

Pianotechnicus (niveau 3 BOL)

De wereld van hout biedt vele mogelijkheden. Technisch bezig zijn met je handen, commerciële zaken regelen met verschillende partijen of een combinatie van beide zijn allemaal opties. De houtbranche is niet alleen breed maar ook veelzijdig. Bovendien zit je met een toekomst in hout gebeiteld, want zowel mensen in de werkvoorbereiding als goede timmerlieden en houtbewerkers zijn altijd nodig.

Bij de bouw van huizen of kantoren wordt veel gebruik gemaakt van hout. Denk aan deuren, trappen, kozijnen, dakkapellen en houtskeletbouw. Deze producten worden vaak vooraf gemaakt en gemonteerd door de montage-medewerker in timmerbedrijven voordat ze naar de bouwplaats gaan. Een timmervakman weet precies van welk materiaal en op welke manier hij deze timmerproducten het beste kan maken. Hierbij is hij/zij niet alleen handig met handgereedschap, maar ook

met verschillende machines waarvan een aantal computergestuurd. Een onmisbare schakel in de timmerindustrie is de werkvoorbereider die verantwoordelijk is voor het gehele proces. Naast het verzorgen van het voorbereidende werk is de werkvoorbereider ook degene die het contact onderhoudt met de aannemer, uitvoerders en werkvoorbereiders van bouwbedrijven en vastgoedbeheerders.

De technisch leidinggevende geeft leiding op basis van zijn of haar vakmanschap (o.a. pianotechniek of meubelmaken) aan een team, afdeling of een project.

Een pianotechnicus is gespecialiseerd in alles wat met een piano te maken heeft. Of het nu gaat om het stemmen van een piano of het vervangen van onderdelen of het repareren van het speelmechanisme, hij/zij kan het.

**BEN JIJ TECHNISCH
INGESTELD EN
WERK JE GRAAG
MET JE HANDEN
MAAR OOK MET
MACHINES?**

104

doe dan wat je
leuk vindt...



105

MONTAGEMEDEWERKER HOUTTECHNIEK

ALLROUND MONTAGEMEDEWERKER

HOUTTECHNIEK

WERKVOORBEREIDER HOUTTECHNIEK

TECHNISCH LEIDINGGEVENDE

PIANOTECHNICUS

Montagemedewerker houttechniek

CREBONR. 25583

NIVEAU 2 • BOL/BBL 2 JAAR • ROTTERDAM

Als montagemedewerker houttechniek kan je met verschillende materialen en gereedschappen werken om zo de diverse onderdelen als ramen, kozijnen, deuren en dakkapellen te monteren. Zo ben je dus voornamelijk bezig om met behulp van werktekeningen ramen, kozijnen, deuren en dakkapellen te maken met behulp van houtbewerkingsmachines. Jij monteert zowel de beglazing als het hang- en sluitwerk. Jij zorgt ervoor dat de onderdelen de juiste maat en vorm krijgen. Je leert zorgvuldig te werken en het wordt jouw taak om deze onderdelen volledig af te monteren en klaar te maken voor verzending naar de bouw.

Tijdens de opleiding

Je leert kozijnen, ramen, deuren en andere gevel-elementen in elkaar zetten en monteren. Daarnaast leer je handgereedschappen en machines gebruiken en er wordt tijdens je opleiding uitgebreid aandacht besteed aan de milieu- en arbovoorschriften.

De lessen

Je krijgt lessen in de vakgebieden als:

- praktijk
- materialen en gereedschappen
- werkmethoden/werkvoorbereiding (constructies)
- machines
- computervaardigheden
- Nederlands/rekenen
- loopbaan en burgerschap
-

Jouw toekomst

Na deze opleiding kun je o.a. gaan werken bij een:

- aannemersbedrijf
- timmerfabriek of werkplaats

Doorstromen

Na afronding van deze opleiding kun je ervoor kiezen om in te stromen in het 2e leerjaar van de **opleiding allround montagemedewerker houttechniek** en in twee jaar het diploma op niveau 3 behalen. Doorstromen wordt individueel bekeken en met je besproken.





Allround
montagemedewerker houttechniek

108

CREBONR. 25583
NIVEAU 3 • BOL/BBL 3 JAAR • ROTTERDAM

Als montagemedewerker houttechniek heb je al diverse vaardigheden van het houtbewerken opgedaan. Als allround montagemedewerker timmerindustrie specialiseer jij je verder en leer je bijzondere machinale bewerkingen binnen je bedrijf uitvoeren. Je doet specialistische kennis op over houtbewerkingmachines, houtsoorten en producten. Jij ziet erop toe dat houtconstructies van de juiste maat en vorm worden voorzien, op tijd af zijn en volgens de regels worden gemaakt. Je legt daar verantwoording voor af aan je leidinggevende.

Tijdens de opleiding

Je leert kozijnen, ramen, deuren en andere gevel-elementen in elkaar zetten en monteren. Daarnaast leer je handgereedschappen en machines gebruiken en er wordt tijdens je opleiding uitgebreid aandacht besteed aan de milieu- en ARBO-voorschriften. Ook leer jij medewerkers te begeleiden bij de uitvoering van hun werk.

De lessen

Je krijgt lessen in de vakgebieden als:

- praktijk
- materialen en gereedschappen
- werkmethoden/werkvoorbereiding (constructies)
- machines
- computervaardigheden
- Nederlands/rekenen
- Engels (keuzevak)
- loopbaan en burgerschap

Jouw toekomst

Na deze opleiding kun je o.a. gaan werken bij een:

- aannemersbedrijf
- aannemersbedrijf
- timmerfabriek
- timmerwerkplaats



Werkvoorbereider
houttechniek

CREBONR. 25587
NIVEAU 4 • BOL 3 JAAR/BBL 2 JAAR • ROTTERDAM

Als werkvoorbereider houttechniek heb je een verantwoordelijke baan. Je verzorgt productiegegevens, de plannings en houdt goed in de gaten of alles volgens afspraak verloopt. Daarbij hoort natuurlijk goed overleg met de afdeling calculatie waarvoor je soms ook zelf berekeningen zal maken. Je verzorgt het voorbereidende werk vanaf het eerste contact met de opdrachtgever tot en met de productie. Je hebt vaak contact met de aannemer, uitvoerders en werkvoorbereiders van bouwbedrijven en vastgoedbeheerders. Je maakt tekeningen en materiaalstaten en programma's voor de computergestuurde machines en productieplanningen. Door contacten met de toeleveranciers zorg je ervoor dat alle benodigde materialen op het juiste tijdstip aangeleverd worden.

Tijdens de opleiding

Je leert alles over het productieproces van geveltimmerwerk, houtskeletbouw en trappen. Ook leer je alle administratieve handelingen zoals het bijhouden van de inkoop. Daarnaast is er aandacht voor het voorbereiden, calculeren en uitvoeren van orders.

De lessen

Je krijgt lessen in de vakgebieden als:

- praktijk
- materialen en gereedschappen
- werkvoorbereiding (constructies en calculeren)
- machines en logistiek
- (computer)tekenen 2D/3D
- kwaliteitszorg
- Nederlands/Engels/rekenen
- loopbaan en burgerschap

Jouw toekomst

Na deze opleiding kun je o.a. gaan werken bij een:

- werkvoorbereider
- tekenaar
- calculator
- productontwikkelaar
- projectcoördinator

Opleiding met baangarantie

Hout heeft de toekomst. In Nederland zijn meer dan 800 timmerfabrieken. Die op zoek zijn naar jou! Kiezen voor de Timmerindustrie betekent kiezen voor een zekere toekomst. Voor werkgarantie. Voor een écht vak. Voor werken met techniek én hout, werken met je handen én je hoofd.

Wil je meer weten over de Timmerindustrie, ga dan naar: **www.ikgahethelemaalmaken.nl**.


109



110



111



Technisch leidinggevende

CREBONR. 25161

NIVEAU 4 • BOL 1 JAAR AMSTERDAM

NIVEAU 4 • BBL 1 JAAR AMSTERDAM/ROTTERDAM

Let op:

Deze opleiding kun je alleen volgen als je een verwante mbo-opleiding op niveau 3 als verkoopadviseur wonen, allround meubelmaker/(scheeps)interieurbouwer, pianotechnicus/ondernemer en allround montagemedewerker houttechniek hebt afgerond bij het HMC of bij een andere onderwijsinstelling.

Als technisch leidinggevende geef je leiding op basis van jouw vakmanschap (o.a. pianotechniek, verkoopadviseur, meubels maken) aan een team, afdeling of een project. Naast je reguliere werkzaamheden voer je leidinggevende taken uit. Je houdt je bezig met regelen en organiseren, zoals het beheer van materialen en middelen, het beheren en onderhouden van de werkplaats en de eindcontrole op deze onderdelen. Je stuurt anderen aan en bent een voorbeeld voor hen. Je neemt zelfstandig beslissingen en neemt daar de verantwoordelijkheid voor. Bij problemen of knelpunten bedenk jij passende oplossingen. Om er voor te zorgen dat de doelstellingen zo efficiënt mogelijk worden behaald, creëer jij een veilige en optimale werkomgeving voor je team, afdeling of voor een project.

Tijdens de opleiding

Je leert alles over leidinggeven in de context van je vak en je maakt kennis met diverse leiderschapsstijlen. Je leert project- en activiteitenplannen opstellen en organiseren. Daarnaast leer je communicatieve en feedbackvaardigheden toe te passen en hoe je een werkoverleg leidt. Je maakt kennis met geautomatiseerde- en ict-systemen van projectbegeleiding. Je leert andere vakgebieden kennen en jezelf verdiepen in jouw vakmanschap.

De lessen

Je krijgt lessen in de vakgebieden als:

- **praktijk**
- **keuzedelen:** experimenteren met materialen en technieken of digitale technieken en productievoorbereiding toegepast op jouw vak. Je kiest een keuzedeel.
- **cross-over:** kennismaken met andere vakgebieden en jouw vakmanschap overdragen en delen met jouw klasgenoten.
 - Coachen van en leidinggeven aan je klasgenoten om kennis te maken met jouw vakgebied.
 - Kennismaking met andere vakgebieden, die je nog niet kent: pianotechniek, verkoopadviseur, meubel of meubelstoffen
 - In een groep werken aan reële projecten met echte opdrachtgevers
- **Leidinggeven**
- **Ondernemerschap**
- **Nederlands/Engels/rekenen**
- **loopbaan en burgerschap**

Stage

In de derde schoolperiode loop je stage bij een bedrijf, waarin je een aantal praktijkexamens uitvoert binnen het bedrijf.

Jouw toekomst

Na deze opleiding kun je o.a. gaan werken als:

- leidinggevende in de branche waarin je bent opgeleid
- projectcoördinator of projectleider in de branche waarin je bent opgeleid

Niveau 4 BBL Technisch leidinggevende

Je kunt deze opleiding ook in BBL-variant volgen. Om in te stromen op niveau 4 is het noodzakelijk dat je een verwante opleiding op niveau 3 hebt afgerond met een diploma. Het accent zal gedurende het jaar dan ook liggen op het leren runnen van een afdeling, leidinggeven, kwaliteitszorg, inkoop en het opstellen en uitvoeren van orders. Daarnaast krijg je ook de vakken Nederlands, Engels en rekenen.

Pianotechnicus

CREBONR. 25060
NIVEAU 3 • BOL 3 JAAR • AMSTERDAM

Als pianotechnicus ben je werkzaam in een ambachtelijk bedrijf of je werkt vanuit je eigen bedrijf. Je komt regelmatig bij mensen thuis, op muziekscholen of in theaters om piano's of vleugels te stemmen. In de werkplaats voer je voornamelijk reparatie- en onderhoudswerkzaamheden uit. Je weet hoe een piano/vleugel is opgebouwd, uit welke onderdelen het bestaat en hoe je deze kunt vervangen of repareren zodat het speelmechanisme weer optimaal functioneert.

Tijdens de opleiding

Je leert alles over de verschillende onderdelen van een piano/vleugel. Je leert de technische staat van de piano analyseren en reparaties uit te voeren aan het klanklichaam en het mechaniek. Hierbij leer je de verschillende kastonderdelen uit elkaar halen en in elkaar zetten en de piano zuiver te stemmen. Als je kiest voor de uitstroom ondernemer leer je ook een offerte opstellen waarmee je de klant informeert over te verrichten werkzaamheden, het plan van aanpak en de kosten. Verder bestaat het ondernemerschap uit het starten, innoveren, beheren en beleid opstellen voor een eigen onderneming.

De lessen

Je krijgt lessen in de vakgebieden als:


- praktijk
- materialen en gereedschappen
- stemmen
- repareren
- houtbewerking
- muziektheorie
- administratie
- ondernemersvaardigheden
- Nederlands/Engels/rekenen
- loopbaan en burgerschap

Jouw toekomst

Na deze opleiding kun je o.a. gaan werken als:

- pianostemmer
- pianorestaurateur
- zelfstandig ondernemer pianotechniek









Meer weten over mij?
Lees mijn verhaal op
de website.



DESIGN

Op het HMC kun je binnen de richting design de volgende opleiding volgen:

Creatief vakman (niveau 4 BOL)

De creatief vakman ontwerpt en maakt unieke of kleine series producten en zet deze op de markt. Dit kunnen producten van hout zijn of van andere materialen in combinatie met hout (bijv. meubels), maar ook hoeden, schoenen, tassen of andere lederwaren.

De creatief vakman gebruikt verschillende materialen en combineert het traditionele vakmanschap met de nieuwste trends en technieken zoals lasersnijden, CNC-freestechnieken en 3D printtechnieken.

BEN JE CREATIEF EN WIL JE EEN VAK LEREN?

122

doe dan wat je
leuk vindt...



CREATIEF
VAKMAN



Creatief vakman

CREBONR. 25548

NIVEAU 4 • BOL 4 JAAR • AMSTERDAM

Als creatief vakman ben je werkzaam als een zelfstandig vakman en ondernemer die producten vormgeeft, maakt en verkoopt. Tijdens de opleiding heb je zowel het traditionele vakmanschap geleerd als nieuwe (digitale) technieken, die je inzet om traditionele en vernieuwende producten en combinaties daarvan te ontwikkelen. Je maakt producten in opdracht of creëert vanuit eigen initiatief producten en zet deze op de markt. Het gaat vaak om unieke of kleine series van producten. Dit sluit aan bij de ontwikkeling dat klanten steeds meer vragen naar authentieke en unieke producten. Producten waarvan ze weten wie het gemaakt heeft en waar een verhaal achter zit. Nieuwsgierigheid, een onderzoekende houding en durven experimenteren vormen de basis van waaruit je werkt en jezelf verder ontwikkelt.

Tijdens de opleiding

Op het HMC speelt de opleiding creatief vakman zich af rond de materialen textiel/leer en hout en richt zich vooral op de aankleding van het interieur en het menselijke lichaam. Het accent ligt op het maken van een product zoals een meubel, hoofddekseel, tas of schoenen. Al vanaf leerjaar 1 leer je werken in een cyclus van het ontwikkelen van een idee naar het maken van een uniek product gericht op een doelgroep. In je opleiding en tijdens stages wordt ook aandacht besteed aan het digitaal tekenen van producten en het voorbereiden en/of begeleiden van het productieproces.

De lessen

Je krijgt lessen in de vakgebieden als:

- materialen, technieken en werkmethoden
- hand- en computertekenen
- (digitale) vormgeving/ontwerpen
- werkvoorbereiding
- presenteren
- werken met computergestuurde machines
- kunst- en cultuurgeschiedenis
- product- en materialenkennis
- ondernemersvaardigheden
- Nederlands/Engels/rekenen
- loopbaan en burgerschap

Je leert werken met de materialen textiel, leer en hout en specialiseert je tijdens de opleiding in één van deze materialen.

Product keuzerichtingen:

- lederwarenmaker
- hoedenmaker
- ambachtelijk schoenmaker
- ontwerpend meubelmaker

De keuzedelen in leerjaar twee, drie en vier bieden verdieping en maken specialisatie mogelijk ten aanzien van producten, materialen en digitale aansturing productieprocessen.

Jouw toekomst

Na deze opleiding kun je o.a. gaan werken als creatief vakman in hout of textiele materialen met als productspecialisatie:

- lederwarenmaker
- hoedenmaker
- ambachtelijk schoenmaker
- meubelontwerper/meubelmaker

Met de creativiteit, vakmanschap en ondernemerschap die je ontwikkelt tijdens deze vierjarige mbo-opleiding kun je een eigen bedrijf starten maar heb je ook een sterke basis om door te stromen naar een hbo-kunstopleiding.

Deze opleiding wordt alleen in Amsterdam aangeboden. Amsterdam is het bruisende culturele hart van Nederland, een ideale omgeving om je creatief talent te ontwikkelen. Het HMC is goed te bereiken met het openbaar vervoer vanuit het hele land en de verbindingen met de oude stad, de grote musea en de andere culturele instellingen liggen voor de deur en zijn ook met de fiets goed te bereiken.



Creatief vakman
@atelier.roosenschoon
atelierroosenschoon.nl

Puck Roosenschoon



Af en toe moet je je tas ondersteboven houden,
om te zien of er nog meer in zit.

Creatief vakman
@moana_design_

Naomie Schollee



Mijn hoeden
maak ik van
natuurlijke
materialen
en op een
diervriendelijke
manier. De stoffen
die ik gebruik
worden met modder
geverfd en met
kleurstof van
planten
ingekleurd.

Maaikje Duijvekam



Creatief vakman
@maaike.helene



Als afgestudeerd tassenmaakster en ontwerpster heb ik niet de droom om een miljoenenbedrijf te starten. Wél heb ik de droom dat het ontwerpen en maken van tassen een rode draad door mijn leven zal zijn.





134

Doorstroommogelijkheden

Doorstromen binnen het HMC

Na het behalen van een niveau 2 BOL- of BBL-diploma kun je doorstromen naar niveau 3 BOL of BBL. Hetzelfde geldt voor het behalen van een niveau 3 BOL- of BBL-diploma, daarmee kun je doorstromen naar niveau 4 BOL of BBL. Het niveau waarop je kunt instromen is afhankelijk van je vooropleiding. Meer informatie hierover vind je onder Aanmelding en toelating op pagina 143.

Bij instroom met een mbo-diploma wordt bij de intake vastgesteld hoe lang de studieduur is.

Doorstromen naar een Associate Degree

Na het behalen van een niveau 4 BOL-diploma kun je doorstromen naar een Associate Degree-traject (Ad). Het Ad-programma is een hbo-studieprogramma van twee jaar en leidt op voor een specifiek beroep. Het voordeel is dat een Ad-programma naadloos aansluit op het derde studiejaar van de bijbehorende bacheloropleiding. Denk aan één van de volgende Ad-trajecten: Ondernemen Arts & Crafts.

Doorstromen naar het hbo

Na het behalen van een niveau 4 BOL-diploma kun je ook direct doorstromen naar het hbo. Hieronder vind je de meest gekozen richtingen om door te studeren:

- kunstacademie binnenhuisarchitectuur
- kunstacademie vormgeving
- hbo bouwkunde
- industriële vormgeving
- managementopleidingen
- marketingopleidingen
- design academy
- fotografie
- lerarenopleiding
- small business en retail management
- makelaardij
- Bachelor Cultureel Erfgoed

Beroepspraktijk-vorming (stage)

BPV

Een belangrijk onderdeel van de BOL-opleiding is de beroepspraktijkvorming (BPV), ook wel de stage genoemd. Tijdens de BPV ga je, aan de hand van leerdoelen, je kennis toepassen en nieuwe kennis opdoen in de praktijk. Hierbij raak je vertrouwd met allerlei werkzaamheden op jouw vakgebied en proef je de sfeer op de werkvloer van je BPV-bedrijf.

Tijdens sommige stageperiodes doe je een deelexamen. De stageperiodes bestaan uit periodes van 8 tot 10 weken en deze periodes breng je bij verschillende bedrijven door*. Studenten die een BBL-opleiding volgen werken 4 dagen in de week bij een erkend leerbedrijf om praktijkervaring op te doen.

** Bij de BOL-opleiding Verkoper wonen (niveau 2) heb je vanaf de tweede helft van het eerste jaar twee of drie dagen BPV en ga je de overige dagen naar school.*



135

Begeleiding

De begeleiding op het HMC bestaat uit een studieloopbaanbegeleider per klas, een studietoördinator per onderwijsteam, een adviseur studentbegeleiding en een schoolmaatschappelijk werker. Het HMC kan extra begeleiding bieden aan studenten met een bijzonderheid of een beperking zolang het past binnen de begeleidingsmogelijkheden van de school. Dit wil zeggen dat de school doeltreffende aanpassingen verricht voor een student met een beperking tenzij deze een onevenredige belasting voor de school vormen. De mogelijkheden van de school worden bepaald door de expertise die we zelf in huis hebben of hebben ingehuurd en door het budget dat de school hiervoor beschikbaar heeft.

Bij de intake geef je als nieuwe student aan of je een bijzonderheid of beperking hebt. (Let op: een nieuwe student is verplicht om zijn/haar bijzonderheid aan te geven wanneer er een diagnoseverklaring aanwezig is.) Hiervoor dien je het formulier bijzondere persoonlijke omstandigheden, dat je kunt downloaden van onze website www.hmcollege.nl, in te vullen waarbij je aangeeft welke passende begeleiding nodig is om een opleiding te kunnen volgen.

Keuzedelen

Naast beroepsspecifieke vakken die je voorbereiden op een baan en algemene vakken zoals Nederlands en rekenen bestaat je opleiding ook uit een of meer keuzedelen. Zo kun je een deel van je opleiding zelf in vullen. Met keuzedelen kun je bijvoorbeeld kennismaken met nieuwe ontwikkelingen in het vakgebied, je kunt je verder specialiseren, of je beter voorbereiden op een volgende opleiding. Het verschilt per opleiding uit welke keuzedelen je kunt kiezen.



Kosten en financiering

Opleidingskosten

De kosten van een opleiding bestaat naast, de aanschaf van schoolbenodigdheden zoals persoonlijk handgereedschap en/of materialen, studieboeken en licenties voor digitale studiemethodes uit de lesgeldbijdrage. De totale kosten verschillen per opleiding, zie hiervoor het formulier in het informatiepakket, dat je kunt aanvragen via onze website www.hmcollege.nl.

Boeken en materiaalkosten

De beschikbare basisinventaris van het HMC is zeer uitgebreid. In onze praktijklokalen is veel (elektrisch) gereedschap beschikbaar, in onze machinales staat een "state of the art" machinepark en in het HMC-Lab zijn de nieuwste technologieën beschikbaar. In vrijwel alle lokalen zijn desktop computers beschikbaar voor de vaak zware software pakketten die onder andere voor tekenen en ontwerpen nodig zijn. Om efficiënt te kunnen werken en om de beschikbare praktijkruimten zo effectief mogelijk in te kunnen richten is het nodig dat onze studenten zelf bepaalde onderwijsbenodigdheden aanschaffen zoals persoonlijk handgereedschap en tekensets. Dit persoonlijk handgereedschap is ook nodig voor de stages en in de latere beroepspraktijk. Deze persoonlijke handgereedschappen voldoen aan hoge kwaliteitseisen en gaan een leven lang mee. Het HMC koopt persoonlijke handgereedschappen en tekensets centraal in. Hierdoor kunnen we de prijs laag houden. Je bent niet verplicht om je schoolbenodigdheden via het HMC aan te schaffen. Niet voor alle vakken zijn boeken beschikbaar op de markt, daarom wordt door het HMC zelfontwikkelde lesstof in de vorm van readers tegen kostprijs beschikbaar gesteld.

Benodigde materialen voor het oefenen in de praktijklessen worden door school verstrekt. Voor het maken van individuele werkstukken kies je zelf de materialen (kwaliteitseisen in overleg met docent) die in de (school)winkel kunnen worden aangeschaft. Mocht je de materialen niet zelf kunnen aanschaffen dan bieden we de mogelijkheid om een (eenvoudig) werkstuk in opdracht van school te maken. Het werkstuk blijft dan wel eigendom van school.

Laptop aanschaffen

Bij veel van onze opleidingen maak je gebruik van allerlei computerprogramma's. Uiteraard zijn er op school computers en laptops beschikbaar waarmee je kan werken. Maar het is natuurlijk ook handig om thuis te kunnen werken met deze programma's. Je kunt daarom via het HMC een abonnement afsluiten voor het kopen van een laptop. Hiermee weet je zeker dat je een laptop hebt die de juiste programma's aan kunnen en ben je verzekerd bij schade en diefstal. Wanneer je bij ons op school komt, ontvang je meer informatie over het aanschaffen van een laptop.

Lesgeld

Vanaf je 18e ben je verplicht dit te betalen. De hoogte van het lesgeld wordt jaarlijks wettelijk vastgelegd. Op de website van Dienst Uitvoering en Onderwijs www.duo.nl kun je zien hoeveel het lesgeld is.

Extra voorzieningen

Het HMC biedt de studenten een aantal extra voorzieningen. Het gaat hierbij om onderwijsactiviteiten die de opleiding meer inhoud geven, maar die niet binnen onze wettelijke taken vallen. Voorbeelden hiervan zijn introductiedagen en excursies. Hiervoor worden geen extra kosten in rekening gebracht.

Studiefinanciering

Voor 18-jarigen is er de Wet Studiefinanciering. Mbo studenten komen ook in aanmerking voor het studentenreisproduct (OV jaarkaart). Op de website van Dienst Uitvoering en Onderwijs www.duo.nl kun je hierover meer informatie vinden.

Schoolfonds

Ben je financieel niet in staat om de kosten van de schoolbenodigdheden te dragen dan hoeft dit geen belemmering te zijn om je in te schrijven. Er is een schoolfonds dat je dan kan ondersteunen. Tijdens de intakeprocedure die volgt op je aanmelding, kun je dit aangeven.





Inschrijven en toelating

Inschrijven

Via onze website www.hmcollege.nl kun je je vanaf 1 november 2019 inschrijven voor de opleiding van jouw keuze. **Let op:** Schrijf je in vóór 1 april 2020.

Bij het invullen wordt er gevraagd om je Burgerservice-nummer (BSN) en de einddatum van je vooropleiding. Zoek die gegevens alvast op. Bekijk hieronder ook alvast onze toelatingsvoorwaarden om je in te schrijven voor het juiste niveau. Naast deze toelatingsvoorwaarden geldt de landelijke doorstroomregeling vmbo-mbo. Dit betekent dat voor de opleidingen binnen meubel en design wiskunde als aanvullende vooropleidingseis geldt.

Voor een aantal opleidingen is er een maximum aan het aantal studenten dat we kunnen plaatsen. Het overzicht hiervan kun je vinden op de website. We gaan bij plaatsing uit van volgorde van aanmelding. Zijn er voldoende opleidingsplaatsen en schrijf je je vóór 1 april 2020 in, dan heb je in principe recht op toelating. Je krijgt dan een uitnodiging voor de verplichte intakeprocedure. Bij inschrijving na 1 april 2020 of bij teveel inschrijvingen kun je op een wachtlijst worden geplaatst.

Intake

Nadat je je hebt ingeschreven, word je uitgenodigd voor een AMN talentscan. De uitkomst daarvan bespreken we met jou en (eventueel) je ouder(s)/verzorger(s). De test en het gesprek hebben als doel dat je wordt geplaatst in een opleiding die optimaal aansluit bij je mogelijkheden. De kans op het behalen van een diploma is daardoor zo groot mogelijk. Doorstroom naar een aansluitend hoger niveau kan in het gesprek worden meegenomen. Naast verdere informatie over de opleiding die je hebt gekozen, vragen we je naar je achtergrond en ervaringen. Ook is het belangrijk dat jij aangeeft welke begeleidingsbehoefte je hebt. Mogelijk gelden er nog aanvullende intake-activiteiten voor de opleiding van je keuze. Hier word je voordat de intakeprocedure start van op de hoogte gesteld.

Vooropleidingseisen

De opleidingen op niveau 2:

- Diploma vmbo basisberoepsgerichte leerweg
- Diploma entree-opleiding

De opleidingen op niveau 3:

- Diploma vmbo kaderberoepsgerichte leerweg
- Diploma mbo-niveau 2
- Minimaal een overgangsbewijs havo/vwo klas 3 naar 4

De opleidingen (middenkader) op niveau 4*:

- Diploma vmbo theoretische/gemengde leerweg
- Diploma vmbo kaderberoepsgerichte leerweg
- Minimaal een overgangsbewijs havo/vwo klas 3 naar 4
- Diploma mbo-niveau 2,3 of 4.

Het kan voorkomen dat opleidingen van het HMC alleen starten bij voldoende inschrijvingen.

** Voor de opleidingen binnen Meubel en Design geldt wiskunde als aanvullende vooropleidingseis.*

Intake Bindend Studie Advies

Tijdens de opleiding ontvang je na iedere periode een studieadvies. Dit advies geeft aan hoe jij ervoor staat. Er wordt o.a. gekeken naar jouw behaalde resultaten en je inzet. Vanaf de start van schooljaar geeft het HMC in het eerste leerjaar van je opleiding een Bindend Studie Advies (BSA) af. Dit advies is positief of negatief.

- Bij een positief BSA kun je de opleiding vervolgen.
- Bij een negatief BSA zijn er voor jou bij deze opleiding geen verdere mogelijkheden meer en ontbinden wij de onderwijsovereenkomst.

HMC-Studiecentrum

Het HMC beschikt over een up to date studiecentrum en lab met zeer uitgebreide faciliteiten. Je kunt bij ons inspiratie opdoen, informatie vinden, werken aan opdrachten, onderzoeken, experimenteren en maken.

De medewerkers helpen je graag met al je vragen. Al onze faciliteiten staan tot je beschikking. Je bent de hele dag welkom.



Collectie

Het studiecentrum beschikt over een uitgebreide collectie, die gericht is op de vakopleidingen van het HMC. Je vindt er boeken, tijdschriften en stalen van bijvoorbeeld hout, steen en textiel. Je kunt de meeste materialen ook lenen.

Werkplekken


Je kunt gebruik maken van onze verschillende werkplekken. De computers zijn voorzien van alle programma's die je nodig hebt voor school zoals Autocad, Ironcad en Vectorworks.

Repro en service

In de reprohoek kun je printen, kopiëren, scannen en inbinden. Een lichtbak, liniaal, nietapparaat of een plakbandje nodig? Ook daarvoor kun je in het studiecentrum terecht.

HMC-Lab

In het lab draait alles om onderzoeken, experimenteren, uitproberen, mislukken en maken. Je kunt aan de slag met verschillende digitale technieken, zoals lasersnijden, 3D-printen en machinaal borduren. Met al je vragen kun je bij de instructeurs terecht. Ze denken met je mee en helpen bij het werken aan de machines.



Open dagen en exposities

Open dagen

Elk jaar houdt het HMC open dagen op beide locaties. Als je geïnteresseerd bent in één van onze opleidingen kom dan zeker even langs. Naast het zien van de verschillende opleidingen heb je ook de mogelijkheid vragen te stellen en de sfeer te proeven. Bovendien kun je je dan ook direct inschrijven.

Open dagen Amsterdam en Rotterdam:

Zaterdag 9 november 2019	10.00 - 14.00 uur
Vrijdag 17 januari 2020	17.00 - 21.00 uur
Zaterdag 18 januari 2020	10.00 - 14.00 uur

Het is mogelijk dat er extra open dagen ingelast worden. Kijk hiervoor op onze website

www.hmcollege.nl.

Infodag

Op donderdag 5 maart 2020 is er een infodag van 13.00 - 17.00. Tijdens deze dag kun je een kijkje nemen tijdens de lessen.

Rondleidingen

Voor iedereen die de open dagen heeft gemist organiseren we rondleidingen en meeloopdagen aan op beide locaties. Je kunt voor een rondleiding locatie Amsterdam bellen naar 020 - 680 28 28 en voor locatie Rotterdam naar 010 - 285 55 55 om een afspraak te maken.

Exposities

Het HMC sluit het schooljaar altijd af met een expositie van de examenwerkstukken. Iedereen is hierbij welkom. Kijk voor de openingstijden van de expositie op onze website.

Expositie Rotterdam:

7 en 8 juli 2020

Expositie Amsterdam:

6 t/m 8 juli 2020



Routebeschrijving

HMC Amsterdam

Arlandaweg 173-175, 1043 HR Amsterdam

MET OPENBAAR VERVOER:

Per Trein: Vanaf Haarlem, Leiden, Alkmaar en Beverwijk rechtstreeks naar station Amsterdam Sloterdijk.

Vanaf Amersfoort, Utrecht, Lelystad en Arnhem via Amsterdam Centraal naar station Sloterdijk.

Vanaf station Sloterdijk (achteruitgang) 2 minuten lopen naar de Arlandaweg. Loop richting Aristo Zalencentrum (de school ligt daarachter, ingang is aan de Tempelhofstraat).

Per Bus: Met bus 48 vanaf Centraal Station/Pr Hendrikka-de richting Station Sloterdijk; vanaf het Carascoplein loop je de Tempelhofstraat in. Vanaf hier is het 1 minuut lopen naar het HMC.

Per Tram: Lijn 17 vanaf Centraal Station/Westzijde richting Osdorp Dijkgraafplein; naar Bilderdijkstraat/Kinkerstraat hier overstappen op tram 12 richting station Sloterdijk; vanaf het Carascoplein loop je de Tempelhofstraat in. Vanaf hier is het 1 minuut lopen naar het HMC.

Per Metro: Lijn 51 vanaf Centraal Station richting Westwijk; overstappen op halte Zuid met de metro 50 richting Isolatorweg; uitstappen op halte Sloterdijk; dan 2 minuten lopen naar de Arlandaweg. Loop richting Aristo Zalencentrum (de school ligt daarachter, ingang Tempelhofstraat).

MET EIGEN VERVOER:

Vanaf Den Haag/Rotterdam: Ringweg A10 west, afslag S103, richting Haarlem/Halfweg; onderaan de afrit linksaf, vervolgens de 1e weg rechts (Kimpo-weg); op de T-splitsing rechtsaf slaan. Daarna 2x linksaf en je staat voor de school.

Vanaf Zaandam/Amersfoort: Door de Coentunnel, afslag S102 richting Sloterdijk/Haarlem; bij de 1e verkeerslichten rechtsaf slaan. Bij de 2e verkeerslichten linksaf, rij voorbij station Sloterdijk (aan de linkerhand). Bij de 2e verkeerslichten linksaf slaan (Arlandaweg). Rij door tot aan het eind, sla 2x linksaf en je staat voor de school.

Let op: in het gebied van HMC Amsterdam geldt betaald parkeren en de parkeermogelijkheden zijn zeer beperkt.

HMC Rotterdam

Erasmuspad 10, 3052 KP Rotterdam

De ingang van de school is aan de Melanchthonweg, naast het metrostation.

MET OPENBAAR VERVOER:

Vanaf Den Haag/Pijnacker: neem Metrolijn E (RandstadRail) en stap uit bij halte -Melanchthonweg. De halte ligt aan de voorzijde van het HMC en stopt direct naast de school.

Vanaf station Rotterdam-Noord: eventueel lopen (ongeveer 10 à 15 minuten). Neem Tramlijn 8 richting Kleiweg; uitstappen op halte Hoofdlaan (remise RET), vervolgens loop je de Hoofdlaan uit, bruggetje over en je ziet de school voor je (ongeveer 50 meter).

Vanaf Rotterdam Centraal Station: neem Metrolijn E (RandstadRail) richting Den Haag of -tramlijn 25 richting Schiebroek, uitstappen op halte Melanchthonweg. De halte ligt aan de voorzijde van het HMC en stopt direct naast de school.

MET EIGEN VERVOER:

Vanaf richting Breda/Dordrecht en richting Utrecht: Borden Schiedam/Den Haag/Hoek van Holland volgen. (zie vervolg)

Vanaf Hoek van Holland/Den Haag: richting Utrecht volgen. (zie vervolg)

Vervolg:

Neem afslag Centrum/Schiebroek (afslag 14); volg borden Schiebroek/Hillegersberg; na spoorviaduct ligt het HMC aan de rechterhand. 1e verkeerslicht rechts aanhouden richting Hillegersberg; 2e verkeerslicht rechtsaf de Ringdijk op -richting Hillegersberg-Zuid; eerste weg rechts (zie HMC-bord aan lantaarnpaal) naar Erasmuspad; in de bocht (van de Erasmussingel) linksaf het park in langs het water. Aan het einde van het park ligt de school.



Quinten
Kopra

Lisa
Snoeijs



Channa
van Wijk

Mees
Koch



Sam
Wiese

Joosje
Kloms

Merlijn
Wiese



Anais
Domhoff

Kaj
Kattenberg



Nieuwsgierig naar ons?
Lees onze verhalen op
de website of ontmoet ons
tijdens de open dagen!

hmcollege.nl

LAAT HEET ZIEN

AMSTERDAM

Arlandaweg 173-175
1043 HR Amsterdam
tel. (020) 680 28 28

ROTTERDAM

Erasmuspad 10
3052 KP Rotterdam
tel. (010) 285 55 55

POSTADRES

Postbus 12166
3004 GD Rotterdam

OPEN DAGEN

ZATERDAG 9 NOVEMBER 2019

10.00 - 14.00 uur

VRIJDAG 17 JANUARI 2020

17.00 - 21.00 uur

ZATERDAG 18 JANUARI 2020

10.00 - 14.00 uur



WIJ ZIJN TE BEREIKEN OP

info@hmcollege.nl
hmcollege.nl
@hmcmbovakschool

