



# OPLEIDINGEN



INTERIEURADVISEUR • MEUBELMAKER • CREATIEF VAKMAN • TECHNISCH LEIDINGGEVENDE  
VERKOOPADVISEUR • WERKVOORBEREIDER • PRODUCTONTWERPER • PIANOTECHNICUS • CREATIEF VAKMAN

Het HMC (Hout- en Meubileringscollege) is sinds 1929 een zelfstandige mbo vakschool. Wij zijn een relatief kleine school en dit zorgt voor een persoonlijk karakter en veilige sfeer. Wij leiden op voor beroepen in de richtingen interieur, meubel, techniek en design. Het HMC heeft een locatie in Amsterdam en in Rotterdam. De meeste opleidingen bieden we op beide locaties aan, dus je kunt zelf jouw locatie kiezen.

In dit magazine lees je alles over wat het HMC als school te bieden heeft. We presenteren je al onze opleidingen en ook laten studenten trots hun eindwerkstukken zien.

Laat jij het ook zien bij het HMC?  
Lees dan snel verder!

#### COLOFON

*Samenstelling:* HMC Marketing & Communicatie.

*Concept & Design:* Think Next Level en Kamer 465.

*Fotografie:* Marjon Hoogervorst en Ton van Til.

*Fotografie Styling:* Kamer 465.

*Grafische realisatie:* Think Next Level.

*Visagie kleurportretten:* Lydia le Loux.

*Kleding:* Tenue de Nîmes, H&M, ZARA en Uniqlo.

*Visagie studenten eindwerkstukken:* Ingrid Boekel.

*Met dank aan onze studenten.*

# OPLEIDINGEN

23  
24

INTERIEUR  
MEUBEL  
TECHNIEK  
DESIGN

# INHOUDSOPGAVE



Waarom kiezen voor het HMC	9
Leren op het HMC	12
Het HMC biedt	15
Opleidingenoverzicht	17
<b>Interieur</b>	<b>18</b>
• Verkoper wonen	20
• Verkoopadviseur wonen	21
• Interieuradviseur	22
• Interieurvakman	24
• Allround interieurvakman	25
• Leidinggevende team/afdeling/project	26
• Eindwerkstukken	28
<b>Meubel</b>	<b>42</b>
• Meubelmaker/(scheeps)interieurbouwer	44
• Allround meubelmaker/(scheeps)interieurbouwer	46
• Ondernemend meubelmaker/(scheeps)interieurbouwer	48
• Werkvoorbereider meubelindustrie/(scheeps)interieurbouwer	50
• Meubelstoffeerder	52
• Allround meubelstoffeerder	54
• Keukenmonteur	56
• Eindwerkstukken	58
<b>Techniek</b>	<b>92</b>
• Montagemedewerker houttechniek	94
• Allround montagemedewerker houttechniek	95
• Werkvoorbereider houttechniek	96
• Technisch leidinggevende	98
• Pianotechnicus	100
• Duurzaam Tiny House	102
• Eindwerkstukken	106
<b>Design</b>	<b>110</b>
• Creatief vakman, ontwerpen en maken met leer/textiel	112
• Creatief vakman, ontwerpen en maken met hout	114
• Eindwerkstukken	116
<b>Doorstroommogelijkheden</b>	<b>125</b>
<b>Beroepspraktijkvorming (stage)</b>	<b>126</b>
<b>Begeleiding</b>	<b>127</b>
<b>Keuzedelen</b>	<b>128</b>
<b>Kosten en financiering</b>	<b>129</b>
<b>Aanmelden en toelating</b>	<b>131</b>
<b>Studiecentrum/HMC-Lab</b>	<b>132</b>
<b>Open dagen en exposities</b>	<b>134</b>



## Interieur

Verkoper wonen

Verkoopadviseur wonen

Interieuradviseur

Interieurvakman (m/v)

Allround interieurvakman (m/v)



## Meubel

Meubelmaker/(scheeps)  
interieurbouwer

Allround meubelmaker/  
(scheeps)interieurbouwer

Ondernemend meubelmaker/  
(scheeps)interieurbouwer

Werkvoorbereider meubelindustrie/  
(scheeps)interieurbouwer

Meubelstoffeerder

Allround meubelstoffeerder

Keukenmonteur

Technisch leidinggevende



## Techniek

Montagemedewerker houttechniek

Allround montagemedewerker  
houttechniek

Werkvoorbereider houttechniek

Technisch leidinggevende

Pianotechnicus



## Design

Creatief vakman

Ontwerpend meubelmaker

Hoedenmaker

Ontwerpend leerverwerker

Ambachtelijk schoenmaker

Productontwerper

Tassenmaker



# “Waarom kiezen voor het HMC”

Wil je werken met hout of wil je ontwerpen, tekenen of ondernemen?

Het HMC is hiervoor de perfecte mbo-opleiding.

Wij leiden op voor de hout- en meubelbranche en voor de woon- en interieurbranche. Deze branches zijn nauw bij de school betrokken, waardoor de opleidingen goed aansluiten bij de praktijk.

Het HMC heeft een locatie in Amsterdam en Rotterdam. De meeste opleidingen bieden we op beide locaties aan, dus je kunt zelf jouw locatie kiezen.

## **DOCENTEN UIT DE PRAKTIJK**

Je krijgt les van professionele docenten die vaak jarenlang in de praktijk hebben gewerkt of dit nog steeds doen. In de loop der jaren hebben we een goede samenwerking opgebouwd met het bedrijfsleven. Dit betekent voor jou goed aansluitend onderwijs en een gevarieerde keuze aan stageplaatsen.

## **LEVENSECHTE WERKPLAATSEN**

Onze school biedt levensechte werkplaatsen aan die ideaal zijn als een praktische leeromgeving. De inrichting van het gebouw is zo veel mogelijk een afspiegeling van de beroepspraktijk. Het is een bruis-

ende omgeving waarin studenten samenwerken aan praktijk- en leeropdrachten.

## **DUURZAAMHEID/CIRCULAIR DENKEN EN HANDELEN BINNEN DE OPLEIDINGEN**

Het HMC wil haar studenten met innovatief en kundig onderwijs voorbereiden als vakman of vakvrouw én als burger. Samen met docenten en bedrijven leiden wij studenten op die bijdragen aan de hedendaagse maatschappelijke vraagstukken. Een voorbeeld van deze vraagstukken is: de transitie naar een meer circulaire samenleving

Tijdens je opleiding krijg jij les over duurzame thema's die spelen binnen jouw vakgebied. Duurzame materialen, duurzaam ontwerpen en duurzaam ondernemen zijn daarbij drie belangrijke pijlers.

Naast basiskennis over deze onderwerpen, dagen we je continu uit om duurzame keuzes te maken tijdens jouw opdrachten en projecten. Denk daarbij aan het circulair maken van een ontwerp waarbij je zo min mogelijk restmateriaal overhoudt. Maar ook het demontabel maken van onderdelen, zodat reparatie en scheiding van grondstoffen gemakkelijker gaat.

Je leert welke duurzame (rest)materialen je zoal kunt hergebruiken. En niet onbelangrijk: hoe je aan de toekomstige klant laat zien welke keuzes je hebt gemaakt.

Een paar voorbeelden van projecten:

- Opdrachten maken met restmaterialen uit de branche.
- Stadshout of Inlands hout gebruiken om vakvaardigheden aan te leren.
- Excursies naar innovatieve bedrijven.
- Meubels ontwerpen voor in een Tinyhouse.
- Workshops voor het maken van een circulair interieuradvies.
- Verkoopadvies geven over duurzame producten.
- Forbo Challenge: producten ontwerpen met reststukken linoleum.
- Duurzaamheidsprijs tijdens de EXPO.



Op onze website lees je meer over duurzaamheid.



#### ...EN VERDER

- Trendy simulatie-woonwinkel en up-to-date machinepark.
- Een lesrooster met veel praktijk op school.
- Ook voor havo-studenten aantrekkelijke opleidingen en soms ook verkorte opleidingen.
- Ideale opstap naar (creatieve) hbo/academie.
- Advies en toezicht door bedrijfsleven.
- Gastcolleges door bekende ontwerpers en fabrikanten.
- Diverse excursies in binnen- en buitenland.
- Veel ruimte om eigen keuzes te maken binnen de opleiding.

#### FACTS & FIGURES

- HMC-studenten geven hun opleiding een 7,0.
- Meer dan 4.000 stagebedrijven beschikbaar.
- Score veiligheid (8,1) en sfeer (7,3) in school.
- 14% van de studenten stroomt door naar het hbo.



# Wat vonden onze oud-studenten van onze opleidingen?

## Oud-student in het nieuws: Johan maakt meubels met zijn onderneming JKinterieurbouw

Hoe tof is het om in de krant te lezen hoe het met onze studenten gaat! Zo lazen wij onlangs een artikel over onze oud-student Johan in het AD. Nadat hij was afgestudeerd kwam corona, dit zette hem aan het denken en hij besloot om, in plaats van voor een werkgever te werken, voor zichzelf te beginnen. De beste beslissing ooit. Hij heeft het superdruk en maakt de mooiste meubels. Vaak krijgt hij de opmerking van zijn klanten dat ze het in het echt nog mooier vinden dan dat ze van te voren hadden gedacht. Dat zijn nog eens mooie complimenten.

## Oud-student Kees Dekkers schenkt én verkoopt stoel aan Koningin Máxima

Tijdens de opening van het mbo-jaar door Koningin Máxima, waren oud-student Kees Dekkers en docent Jasper Kaarsemaker één van de sprekers. Ze gingen in gesprek over het onderwerp Duurzaamheid. Tijdens dit event heeft Kees één van zijn zelf ontworpen stoelen, welke hij voor zijn afstudeerproject 'No Waste Chair' heeft gemaakt, geschonken aan Koningin Máxima. Kees zei over zijn stoel "Deze stoel vertelt het verhaal van onze maatschappij nu. We moeten met duurzaamheid aan de slag." Daarnaast heeft hij óók nog één van zijn andere stoelen uit dezelfde collectie verkocht aan het Koninklijk Huis! De stoelen die Kees heeft gemaakt, geven afval een nieuw leven. Hiermee zijn de stoelen een eeuwige opslag van niet herbruikbare grondstoffen.

## In het nieuws: oud-student Floor Siteur en zijn vriendin Jikke Snelleman

Floor Siteur (30) en Jikke Snelleman (28) delen niet alleen de liefde voor elkaar, maar ook voor het creëren van bijzondere interieurs. Het uitdenken en ontwerpen van interieur oplossingen, daar zijn ze goed in. Ze houden ervan als het niet alleen esthetisch, maar ook praktisch klopt. Drie jaar geleden hebben ze Format opgezet. Op dat moment zijn ze geïnterviewd door een specialist van Baars en Bloemhoff. Dit inspirerende interview is te lezen op de website van [wonen360.nl](http://wonen360.nl) en vind je hier:



Waar komen onze studenten terecht? Wat vonden ze van onze opleidingen? Scan de QR-code en ontdek meer!



# Leren op het HMC

## LEERWEGEN

Binnen het mbo bestaan twee leerwegen:

- **BOL:** beroepsopleidende leerweg (dagschool).
- **BBL:** beroepsbegeleidende leerweg (werkend leren).

Bij de meeste opleidingen op het HMC heb je de keuze uit BOL en BBL. De diploma's zijn gelijkwaardig.

## Opleidingsvormen

### VOLTIJD BOL (DAGSCHOOL)

Kies je voor een BOL-opleiding, dan volg je je praktijk- en theorielessen op school. Je loopt ook meerdere keren een periode stage bij een erkend leerbedrijf om praktijkervaring op te doen.

### BBL (WERKEND LEREN)

Kies je voor een BBL-opleiding, dan ga je leren en werken tegelijk. Je gaat vier dagen in de week werken bij je bedrijf om praktijkervaring op te doen. Daarnaast ga je acht uur in de week naar school om de theorie te leren. Om een BBL-opleiding te doen, moet je een baan hebben bij een erkend leerbedrijf. Door de erkenning van het leerbedrijf weet je zeker dat je het vak daar goed in de praktijk leert. Heb je nog geen baan? Dan zul je zelf een baan moeten vinden.

Hoe zorg je dat jouw bedrijf (jouw werkgever) een erkend leerbedrijf is?

- Via [www.stagemarkt.nl](http://www.stagemarkt.nl) kun je met het crebonummer van je opleiding zien welke bedrijven erkende leerbedrijven zijn. Het crebonummer vind je bovenin op de pagina van jouw opleiding naar keuze.
- Wanneer je werkgever geen erkend leerbedrijf is, dan kan het bedrijf de erkenning aanvragen via de website: [www.s-bb.nl](http://www.s-bb.nl). Deze organisatie kijkt of het bedrijf aan de voorwaarden voldoet om een erkend leerbedrijf te worden. Wanneer dit het geval is, krijgen zij de erkenning en kun jij hier gaan werken én studeren bij het HMC.

### SAMENWERKINGSVERBAND MEUBELINDUSTRIE

Tip! Zoek je een baan in de meubelindustrie? Sommige bedrijven zijn aangesloten bij het Samenwerkingsverband Meubelindustrie. Van deze bedrijven ben je er zeker van dat het erkende leerbedrijven zijn. Je kan solliciteren bij het SWV. Meer informatie hierover vind je op hun website: [www.swvmeubel.nl](http://www.swvmeubel.nl).



Bekijk dit filmpje voor meer informatie over het samenwerkingsverband.



## Niveaus

Het HMC biedt mbo-opleidingen aan op niveau 2, 3 en 4.

- **Niveau 2:** basisberoepsopleiding
- **Niveau 3:** vakopleiding
- **Niveau 4:** middenkader- of specialistenopleiding

Bij opleidingen op niveau 2 leer je uitvoerende werkzaamheden te verrichten. Op niveau 3 leer je volledig zelfstandig werkzaamheden uit te voeren. Op niveau 4 leer je volledig zelfstandig werkzaamheden uit te voeren met een brede inzetbaarheid of specialisatie. Je leert ook meer over het starten van een onderneming, het leiden van een bedrijf en het (bege)leiden van medewerkers.

## Start opleidingen

De opleidingen op het HMC starten op één moment in het jaar, rond 1 september.

### HMC CURSUS EN TRAINING

Voor iedereen van 23 jaar en ouder biedt HMC cursus en training op beide locaties vakopleidingen aan die je in deeltijd kunt volgen. Zo bieden wij in het kader van Leven Lang Ontwikkelen de mogelijkheid tot om-, her- en bijscholing. Deze vakopleidingen geven wij op mbo-niveau 2 en bieden wij één of twee dagdelen per week aan.

Momenteel heeft HMC cursus en training vakopleidingen op het gebied van meubelmaken, meubelstoffen,

interieuradvies en -ontwerp en industrieel bouwen met hout. De duur van de opleidingen varieert van één tot twee jaar. Voor alle vakopleidingen ontvang je, na het goed afleggen van de proeve van bekwaamheid, een branche erkend diploma. Meer informatie over de vakopleidingen kun je vinden op: [www.hmccursusentraining.nl](http://www.hmccursusentraining.nl).

### CURSUSSEN EN OVERIG SCHOLINGSAANBOD

Naast deze vakopleidingen biedt HMC cursus en training ook verschillende cursussen aan voor ouders van HMC studenten, hobbyisten en/of andere geïnteresseerden.

Het aanbod van deze cursussen op het gebied van meubel, interieur en houttechniek is te vinden op de website: [www.hmccursusentraining.nl](http://www.hmccursusentraining.nl).

Er worden ook keuzedelen aangeboden die te volgen zijn door zowel reguliere mbo-studenten als werkkenden in de branche en/of andere geïnteresseerden.

Als je zo'n keuzedeel met succes afrondt, ontvang je een mbo-certificaat. Voor dit aanbod kun je ook een kijkje nemen op onze website.

### INSTROOMMOGELIJKHEDEN

Het niveau waarop je kunt instromen, is afhankelijk van je vooropleiding. In het schema hierna zie je op welk niveau jij kunt instromen. Meer informatie hierover vind je onder 'aanmelden' en 'toelating' op pagina 131.





# Opleidingenoverzicht



Hier zijn alle opleidingen per richting te vinden. De locaties worden met een A, voor Amsterdam en een R, voor Rotterdam aangegeven. Let op: het kan voorkomen dat sommige opleidingen van het HMC alleen starten bij voldoende aanmeldingen.

## Opleidingen INTERIEUR

Opleiding	Niveau	Leerweg	Locatie	Duur
Verkoper wonen (Retailmedewerker)	2	BOL	A/R	2 jaar
Verkoopadviseur wonen (Retailspecialist)	3	BOL	A/R	3 jaar
Interieuradviseur	4	BOL	A/R	4 jaar
Interieuradviseur (versneld traject o.a. voor havisten)	4	BOL	A/R	3 jaar
Interieurvakman (M/V)	2	BBL	A/R	2 jaar
Allround interieurvakman (M/V)	3	BBL	R	3 jaar
Leidinggevende team/afdeling/project	4	BOL	A	1 jaar

## Opleidingen MEUBEL

Opleiding	Niveau	Leerweg	Locatie	Duur
Meubelmaker/(scheeps)interieurbouwer	2	BOL/BBL	A/R	2 jaar
Allround meubelmaker/(scheeps)interieurbouwer	3	BOL/BBL	A/R	3 jaar
Ondernemend meubelmaker/(scheeps)interieurbouwer	4	BOL	A/R	4 jaar
Ondernemend meubelmaker/(scheeps)interieurbouwer (versneld traject o.a. voor havisten)	4	BOL	A/R	3 jaar
Werkvoorbereider meubelindustrie/(scheeps)interieurbouwer	4	BOL/BBL	A	3 jaar
Werkvoorbereider meubelindustrie/(scheeps)interieurbouwer (voor doorstromers)	4	BOL BBL	R A/R	1 jaar 2 jaar
Meubelstofeerder	2	BOL/BBL	A	2 jaar
Allround meubelstofeerder	3	BOL/BBL	A	3 jaar
Keukenmonteur	2	BBL	A/R	2 jaar

## Opleidingen TECHNIEK

Opleiding	Niveau	Leerweg	Locatie	Duur
Montagemedewerker houttechniek	2	BOL	A	2 jaar
	2	BOL/BBL	R	2 jaar
Allround montagemedewerker houttechniek	3	BOL/BBL	R	3 jaar
Werkvoorbereider houttechniek	4	BOL/BBL	R	3 jaar
Technisch leidinggevende	4	BOL/BBL	A	1 jaar
	4	BBL	R	1 jaar
Pianotechnicus	4	BOL	A	3 jaar

## Opleidingen DESIGN

Opleiding	Niveau	Leerweg	Locatie	Duur
Creatief vakman, ontwerpen en maken met leer/textiel.	4	BOL	A	4 jaar
Creatief vakman, ontwerpen en maken met hout	4	BOL	A	4 jaar

# Interieur

Op het HMC kun je verschillende opleidingen in de richting interieur volgen:

- Verkoper wonen (Retailmedewerker) (niveau 2 BOL)
- Verkoopadviseur wonen (Retailspecialist) (niveau 3 BOL)
- Interieuradviseur (niveau 4 BOL)
- Interieurvakman (M/V) (niveau 2 BBL)
- Allround Interieurvakman (M/V) (niveau 3 BBL)
- Leidinggevende team/afdeling/project (niveau 4, BOL)

De wereld van interieur is veelzijdig. Talent voor creatief presenteren en ontwerpen, het voeren van verkoopgesprekken of het aanbrengen van een passende stoffering is allemaal inzetbaar bij een baan in deze branche. Gevoel voor stijl, kleur en trends is hierbij onmisbaar. Daarbij maak je ook duurzame keuzes. Zo werk je bijvoorbeeld met duurzame materialen of geef je een circulair interieuradvies.

De keuze uit artikelen in een woonwinkel wordt steeds groter. Klanten willen goed geïnformeerd worden over de verschillende producten en materialen. De verkoper is hierbij dé deskundige. Een verkoopadviseur is gespecialiseerd in het geven van deskundige adviezen rondom productgroepen in de woonbranche.

De interieuradviseur voorziet klanten van een compleet interieurontwerp en advies voor bijvoorbeeld een woning, kantoorruimte, keuken, badkamer of restaurant. Ook inventariseert de interieuradviseur de klantwensen.

Vervolgens maakt hij/zij op basis van een interieurontwerp en -advies een offerte en zorgt voor de uitvoering hiervan.

De aankleding van het interieur wordt voor een groot deel bepaald door de vloer-, wand- en raamdecoratie. Hier komt de interieurvakman aan te pas; deze creëert sfeer door het aanbrengen van vloer- en wandbedekking en raambekleding in woningen en kantoren en zorgt ervoor dat mensen in de ruimte kunnen wonen of werken.

Wil je doorstuderen? Dan kun je doorstromen naar de opleiding leidinggevende. De leidinggevende geeft leiding op basis van zijn of haar vakmanschap aan een team, afdeling of een project.



Ontdek meer van de Interieuropleidingen van het HMC.



Meer weten over mij?

Lees mijn verhaal op de website.

# Verkoper wonen

(Retailmedewerker)

**CREBONR. 25808**

**NIVEAU 2 • BOL 2 JAAR**

**AMSTERDAM/ROTTERDAM**

Als verkoper in de woonbranche ben je werkzaam bij bedrijven gespecialiseerd in woninginrichting of bij woonwinkels. Je bent de deskundige bij de verkoop van verschillende producten en materialen. Je zorgt voor een aantrekkelijke presentatie van de artikelen en denkt mee over het bevorderen van de verkoop. Daarnaast zorg je voor het bestellen, ontvangen, controleren en opslaan van goederen en handel je verkooptransacties en klachten af.

## TIJDENS DE OPLEIDING

Je leert alles over het voeren van een verkoopgesprek, het ontvangen en opslaan van goederen, het verzorgen van presentaties, verkoopruimte en -omgeving en het afhandelen van verkooptransacties.

## DE LESSEN

Je krijgt les in vakgebieden als:

- decoratie/styling/presentatie
- materialen
- kassahandelingen
- goederenverwerking

- verkooptechniek
- tekenen
- basis woningstofferen en toegepast rekenen
- kennismaking met nieuwe technieken, 3D-printer en lasersnijden
- Nederlands
- Engels (keuzevak)
- loopbaan en burgerschap

## JOUW TOEKOMST

Na deze opleiding kun je o.a. verkoper worden van:

- meubels
- keukens
- slaapkamers
- badkamers
- woningtextiel
- woonaccessoires
- parket en laminaat
- verlichting

## DOORSTROMEN

Na afronding van deze opleiding kun je ervoor kiezen om in te stromen in het tweede leerjaar van de opleiding verkoopadviseur wonen en in twee jaar het diploma op niveau 3 te behalen. Doorstroom wordt individueel bekeken en met je besproken.



# Verkoopadviseur wonen

(Retailspecialist)

**CREBONR. 25809**

**NIVEAU 3 • BOL 3 JAAR**

**AMSTERDAM/ROTTERDAM**

Als verkoopadviseur wonen ben je werkzaam bij bedrijven gespecialiseerd in woninginrichting of specialistische woonwinkels. Je bent goed in de omgang met klanten en weet als geen ander hoe je de klant kan beïnvloeden door presentatie en promotie. Ook ben je een expert op het gebied van het assortiment. Je volgt hiervoor trends en ontwikkelingen in de branche en past deze kennis toe in alle onderdelen van je werkzaamheden. Je laat een motiverende beroepshouding zien, hebt een voorbeeldfunctie en begeleidt collega's met jouw specialistische kennis.

## TIJDENS DE OPLEIDING

Je leert hoe je een goed verkoopadviesgesprek voert, zodat je klanten van een goed advies kunt voorzien. Tijdens de opleiding krijg je uitgebreide productkennis en verkooptechnieken aangeleerd. Je leert ook hoe de voorraad in een winkel is opgebouwd en hoe je die kunt controleren en beheren. Je onderhandelt met de klant en handelt aanvullende dienstverlening administratief af, stelt verkooporders op en handelt deze ook zelfstandig af. Er is ook aandacht voor hoe je een winkel kunt inrichten en aankleden en hoe je artikelen aantrekkelijk presenteert om de verkoop te verbeteren.

## DE LESSEN

Je krijgt les in vakgebieden als:

- decoratie/styling/presentatie
- materialen
- kassahandelingen
- klachtenafhandeling
- offertes opstellen
- goederenverwerking
- voorraadbeheer
- begeleiden van collega's
- klantencontact

- digitale teken- en opmaaktechnieken
- verkoop- en adviestechniek
- tekenen

## JOUW TOEKOMST

Na deze opleiding kun je o.a. verkoopspecialist/verkoopadviseur worden van:

- meubels
- keukens
- slaapkamers
- badkamers
- woningtextiel
- woonaccessoires
- parket en laminaat
- verlichting

## DOORSTROMEN

Na afronding van deze opleiding kun je ervoor kiezen om door te stromen naar de volgende opleiding:

- Interieuradviseur: na het behalen van je diploma op niveau 3 kun je doorstromen naar de opleiding interieuradviseur. Je stroomt dan in het derde leerjaar in. Zo kun je in twee jaar het diploma op niveau 4 behalen. Belangrijk om te weten, is dat je de talen en rekenen op een hoger niveau moet afsluiten. Doorstroom wordt individueel bekeken en met je besproken.





# Interieuradviseur

**CREBONR. 25771**

**NIVEAU 4 • BOL 3 JAAR\*/4 JAAR  
AMSTERDAM/ROTTERDAM**

Als interieuradviseur ben je werkzaam in de woonbranche of in de projectinrichting. Je gaat werken in loondienst of je kunt een eigen onderneming starten. Wanneer je een eigen onderneming wilt starten, kun je binnen het HMC extra lessen volgen in het vak ondernemersvaardigheden. Je ontwerpt en adviseert klanten die een interieurontwerp en -advies nodig hebben over de juiste materialen, kleuren en meubels. Dit doe je aan de hand van een ontwerp van de ruimte waarin je de ideeën en wensen van de klant hebt verwerkt. Daarnaast stel je een offerte op van materiaal- en arbeidskosten, verzorg je afspraken rondom de levering van de goederen en zie je erop toe dat het ontwerp goed wordt uitgevoerd.

## TIJDENS DE OPLEIDING

Je leert alles over het geven van een totaaladvies voor de inrichting van diverse ruimtes in woningen, kantoren, winkels of restaurants. Je doet veel ervaring op met materialen, meubels en woonaccessoires, geïnspireerd op de nieuwste trends. Je leert tekenen met de hand en de computer.

Je leert hoe je je creativiteit kunt vormgeven in een ontwerp en advies. Ook ga je aan de slag met commerciële technieken, zodat je een verkoopgesprek kunt voeren, offertes kan schrijven en presentaties kan geven. Daarnaast leer je technische vaardigheden als een verlichtings- en een elektraplant maken. Techniek komt verder aan bod bij het bouwen van maquettes, waarbij je de basisprincipes van ruimtelijke constructies onder de knie krijgt. Eveneens maak je bij deze opleiding kennis met nieuwe technologieën.

Met behulp van computerprogramma's leer je de 3D-printer en lasersnijder aan te sturen voor bijvoorbeeld het maken van maquettes. Aan het einde van de opleiding maak je een keuze uit een aanbod van vakken. Hiermee vergroot je de kans op een goede doorstroom naar de arbeidsmarkt of een vervolgstudie. Daarnaast kun je ook extra keuzedelen volgen naast je reguliere lesprogramma. Deze keuzedelen maken jouw diploma uniek, want je laat aan het bedrijfsleven zien dat jij extra veel weet over een onderwerp en het kan je opleiding uitdagender maken.

## DE LESSEN

Je krijgt les in vakgebieden als:

- commerciële technieken
- visualisatie
- materialen
- stoffeertechnieken (meubelstoffen/woningstoffen) en toegepast rekenen
- (computer)interieurontwerp 2D/3D
- stijlleer
- computervaardigheden
- gebruik nieuwe technieken
- ondernemersvaardigheden (keuzevak)
- styling (keuzevak)
- Nederlands/Engels/rekenen
- loopbaan en burgerschap

## JOUW TOEKOMST

Na deze opleiding kun je o.a. gaan werken als:

- interieuradviseur
- binnenhuisadviseur
- interieurontwerper
- verlichtingsadviseur
- decorateur
- interieurstylist
- projectstylist
- 3D-presentatietekenaar
- inkoper

# \*Versneld traject

Zowel in Amsterdam als Rotterdam bieden we een verkorte 3-jarig opleidingstraject voor studenten met een havo/vwo diploma of mbo-diploma op niveau 4 aan.

Als je na het behalen van je havo/vwo diploma (nog) niet naar het hbo of de universiteit wilt, maar wel verder wilt leren, dan kan het mbo een goed alternatief voor je zijn. Havisten en vwo'ers kunnen bij ons de opleiding Interieuradviseur volgen in een verkort traject. Dit duurt drie in plaats van vier jaar. Anders dan op de havo, bereid je je bij ons voor op een beroep en doe je via stages praktijkervaring op. Met een mbo-diploma op zak word je niet alleen goed voorbereid op de arbeidsmarkt, maar ook je fundament voor een vervolgstudie in het hbo versterkt.

## WAAROM VAN HAVO NAAR MBO?

- Je leert een echt vak bij het HMC.
- We bieden vakopleidingen aan die vaak niet gegeven worden op het hbo.
- Je loopt stage en komt in aanraking met het bedrijfsleven.
- Na het doorlopen van het mbo heb je een vakdiploma op zak waarmee je kunt gaan werken.
- Door de praktijkervaring die je opdoet, ontdek je of een richting echt bij je past.
- Dankzij de praktijk- en theorielessen op het mbo doe je als mbo-student veel ervaring op en dit geeft je op het hbo vaak een voorsprong op andere studenten.



Interesse?  
Lees de verhalen van studenten



# Interieur- vakman

(Woningstofferen) (m/v)

**CREBONR. 25659**  
**NIVEAU 2 • BBL 2 JAAR**  
**AMSTERDAM/ROTTERDAM**

Als interieurvakman richt je kantoren en woonhuizen in met vloerbedekking en raambekleding. Soms werk je in grote projecten waarbij enkele duizenden vierkante meters worden bekleed met allerlei soorten vloerbedekking. Ook stoffeer je trappen, hang je gordijnen met toebehoren op en bevestig je zonwering. Meestal werk je in tweetallen.

## TIJDENS DE OPLEIDING

Je leert alles over de samenstelling van tapijt, elastische vloerbedekking, geprefabriceerde vloerbedekking en raambekleding. Je leert het legklaar maken van ondervloeren en het toepassen van de diverse vloerbedekking op vloeren en trappen.

## DE LESSEN

Je krijgt les in vakgebieden als:

- materialen
- gereedschappen en machines
- werkmethode (stoffeer technieken)
- vloerconstructies
- computervaardigheden
- tekenen van stoffeerplannen
- klantencontact
- Nederlands/Engels/rekenen
- loopbaan en burgerschap

## JOUW TOEKOMST

Na deze opleiding kun je o.a. gaan werken als:

- projectstoffeerder
- interieurvakman
- vloerdecorateur



# Allround interieur- vakman

(Woningstofferen) (m/v)

**CREBONR. 25661**  
**NIVEAU 3 • BBL 3 JAAR**  
**ROTTERDAM**

Als allround interieurvakman ben je de specialist in het leggen van vloerbedekking, het plaatsen van raambekleding en zonwering en het monteren van meubelen, zowel in woningen als in andere gebouwen. Als geen ander ken je de technieken van het woningstofferen. Jij kunt in alle mogelijke ruimten overweg met verschillende materialen. Je legt vloerbedekking, vinyl of laminaat, hangt gordijnen op en plaatst (elektrische) zonwering. Je werkt in eenvoudige rechthoekige kamers, maar ook in ruimten met rondingen of een open trap. Voorafgaand aan de klus neem je de maten van de ruimte zorgvuldig op. Jij bent de expert en daarom begeleid je collega's die met jou mee zijn met het werk bij de klant. Voor de klant ben jij het aanspreekpunt!

## TIJDENS DE OPLEIDING

Je leert alle specialistische legtechnieken van soorten vloerbedekking op vloeren en trappen en plaatsingstechnieken voor raambekleding en zonwering. Ook het opmeten van de ruimten en het berekenen van de hoeveelheid te gebruiken materialen zijn onderdelen van de opleiding.

## DE LESSEN

Je krijgt les in vakgebieden als:

- materialen
- gereedschappen en machines
- werkmethode (stoffeer technieken)
- vloerconstructies
- opmeten en prijs berekenen
- leidinggeven
- trappen en traplopers
- klantencontact
- Nederlands/Engels/rekenen
- loopbaan en burgerschap

## JOUW TOEKOMST

Na deze opleiding kun je o.a. gaan werken als:

- allround projectstoffeerder
- allround interieurvakman
- allround vloerdecorateur

## DOORSTROMEN

Na afronding van deze opleiding kun je ervoor kiezen om door te stromen naar de opleiding Leidinggevende team/afdeling/project.



# Leidinggevende team/afdeling/project

**CREBONR. 25160**  
**NIVEAU 4 • BOL 1 JAAR**  
**AMSTERDAM**

*Let op: Deze opleiding kun je volgen als je een mbo-opleiding op niveau 3 zoals verkoopadviseur wonen, interieurvakman, allround meubelmaker/(scheeps)interieurbouwer en allround montagemedewerker hout techniek hebt afgerond bij het HMC of bij een andere onderwijsinstelling.*

Als leidinggevende van een team/afdeling/project geef je direct leiding aan medewerkers of een project.

Je werkt samen met collega's, andere leidinggevend en externen. Je stuurt anderen aan, bent een voorbeeld, coacht hen en houdt de voortgang van de werkzaamheden in de gaten. Je neemt zelfstandig beslissingen en draagt daar verantwoordelijkheid voor. Bij problemen of knelpunten bedenk jij passende oplossingen.

Om er voor te zorgen dat de doelen zo snel mogelijk worden behaald, zorg jij voor een veilige en optimale werkomgeving voor je team, afdeling of project.

## TIJDENS DE OPLEIDING

Je leert alles over leidinggeven in de context van je vak en je maakt kennis met leiderschapsstijlen. Je leert project- en activiteitenplannen op te stellen en uit te voeren. Je leert ook communicatieve vaardigheden toe te passen, bijvoorbeeld hoe je een werkoverleg leidt. Je maakt kennis met geautomatiseerde systemen van projectbegeleiding. Je leert andere vakgebieden kennen en gaat jezelf verdiepen in je eigen vakmanschap.

## DE LESSEN

- Je krijgt projecten waarin je gaat samenwerken. In een team ga je een oplossing zoeken voor een (maatschappelijk) vraagstuk. Je maakt gebruik van elkaars skills en de rollen worden onderling verdeeld. Hierin werk je samen met bedrijven en ga je bedrijven bezoeken.
- Naast het vaste aanbod van lessen kies je één van de keuzedelen die op het HMC worden aangeboden. Deze keuzedelen maken jouw diploma uniek en laat je aan het bedrijfsleven zien dat jij extra veel weet over een onderwerp. Het maakt je opleiding uitdagender.

- Oefenen met het coachen van klasgenoten om kennis te maken met jouw vakgebied.
- Kennismaking met de andere vakgebieden, piano-techniek, verkoopadviseur, meubel of meubelstoffen.
- Leidinggeven:
  - introductie - o.a. inleiding op de opleiding, hard & soft skills, reflecteren, feedback geven, samenwerken
  - communicatie - o.a. schriftelijk en mondeling, disc, klantcontact
  - projectmanagement - o.a. projectvoorstel, plan van aanpak, planning, financieel
  - personeelsmanagement - o.a. opleidingsbehoefte en -plan, personeelsbeleid, functiebeschrijving, leiden van werkoverleg.
- Nederlands 3F/Engels B1-A2/rekenen 3.
- Loopbaan en burgerschap, voorbereiding op het hbo.

## JOUW TOEKOMST

Na deze opleiding kun je o.a. gaan werken als:

- Leidinggevende in de branche waarin je bent opgeleid.
- Leidinggevende in bedrijven buiten de branches van het HMC.

De opleiding op niveau 4 biedt je ook de mogelijkheid door te stromen naar het hbo. Daarvoor rond je de vakken Nederlands en rekenen af op niveau 3F en Engels op niveau B1/A2. Dit zijn algemene voorwaarden om toegelaten te kunnen worden bij het hbo.


*Naast de opleiding Leidinggevende, biedt het HMC ook de opleiding Technisch leidinggevende aan. Deze opleiding kun je alleen volgen als je een technische vooropleiding op niveau 3 hebt behaald bij het HMC of bij een andere onderwijsinstelling. Voorbeelden van deze opleiding zijn allround meubelmaker/(scheeps)interieurbouwer en allround montagemedewerker houttechniek.*

ANNEMIJN

# BURNAM



Interieuradviseur

 interior.by.an **Mail:** annemijn@burnam.com



# EVA LONT

*‘In dit project heb ik mij uit kunnen leven. Het is helemaal naar mijn eigen stijl ingericht.’*

Verkoopadviseur wonen  
(Retailspecialist)

 evanellyportfolio

Mail: [evalont24@gmail.com](mailto:evalont24@gmail.com)





# IRIS LAND



*‘Door creatief en ‘out of the box’ te denken is de ruimte, naast de gezellige styling, ook functioneel goed uitgewerkt. Ik heb met veel plezier het jongerencentrum ingericht.’*

Interieuradviseur

 ier.land  Mail: [irisdewiland@icloud.com](mailto:irisdewiland@icloud.com)




SANNE

KE  
EK  
O  
I

*'Je huis moet  
het verhaal  
vertellen  
van wie je  
bent en een  
verzameling  
zijn van  
waar je van  
houdt.'*

Interieuradviseur

 sanninterior

Mail:  
sannehoek01@gmail.com

eind  
werk  
stuk



# MIRA DULLAARD

*‘Bevind jezelf in een  
interieur met warme,  
natuurlijke kleuren  
met een touch of gold.’*

Interieuradviseur

 [bymira\\_interior](#)  [Mail: miradullaard@hotmail.com](mailto:miradullaard@hotmail.com)



# ESMEE MARTENS


eind  
werk  
stuk



*'Broodnodig.'*



Interieuradviseur


 esmee.martens\_

Mail: martensesmee@gmail.com

# ANNE- LOUISE VAN DER GRIFT



Interieuradviseur

 annelouise.grift [Mail: annelouise.grift@gmail.com](mailto:annelouise.grift@gmail.com)

eind  
werk  
stuk



# Meubel

Op het HMC kun je verschillende opleidingen in de richting meubel volgen:

- Meubelmaker/(scheeps)interieurbouwer (niveau 2 BOL/BBL)
- Allround meubelmaker/(scheeps)interieurbouwer (niveau 3 BOL/BBL)
- Ondernemend meubelmaker/(scheeps)interieurbouwer (niveau 4 BOL)
- Werkvoorbereider meubelindustrie/(scheeps)interieurbouwer (niveau 4 BOL)
- Werkvoorbereider meubelindustrie/(scheeps)interieurbouwer (voor doorstromers) (niveau 4 BOL/BBL)
- Meubelstoffeerder (niveau 2 BOL)
- Allround meubelstoffeerder (niveau 3 BOL)
- Keukenmonteur (niveau 2 BBL)
- Technisch leidinggevende (niveau 4 BOL), meer info lees je op pagina 98

De wereld van meubel is overal aanwezig. Er worden meubels en interieurs gemaakt voor woningen, kantoren, schepen en openbare ruimtes. Vakmanschap en creativiteit zijn kwaliteiten die hierbij goed van pas komen. Daarnaast speelt duurzaamheid ook een belangrijke rol. Je denkt bewust na over het gebruik van je materialen en duurzaam ontwerpen. Zo werk je bijvoorbeeld met restmaterialen.

Voordat je een meubel maakt, denk je na over de maten, het model en de materiaalkeuze. Ideeën leg je vast in een schets en werk je technisch uit met de hand of de computer. Vervolgens maak je het met handgereedschap en machines. Als meubelmaker voer je dit hele proces uit.

Sommige meubels worden pas afgeleverd nadat ze zijn afgewerkt met stoffering. Hier komen de meubelstoffeerders aan te pas. Zij zorgen voor een goede afwerking van het binnenwerk, de stoffering en het aanbrengen van verschillend bekledingsmateriaal.



Ontdek meer van de Meubelopleidingen van het HMC.

Meer weten over mij?

Lees mijn verhaal op de website.





# Meubelmaker/ (scheeps) interieurbouwer

**CREBONR. 25018**

**NIVEAU 2 • BOL/BBL 2 JAAR**

**AMSTERDAM/ROTTERDAM**

Als meubelmaker/(scheeps)interieurbouwer niveau 2 ben je werkzaam in een (scheeps)interieurbouwbedrijf, meubelmakerij of meubelfabriek. Hier maak je meubels, zoals stoelen, kasten en bedden.

Ook maak je interieurbouwonderdelen zoals wand- en plafondafwerkingen voor woningen, bedrijfspanden of schepen. Vaak zijn de meubels al ontworpen en zorg jij dat ze daadwerkelijk gemaakt worden. Aan de hand van werktekeningen weet je van welk materiaal en met welk handgereedschap of houtbewerkingsmachines je het meubel kunt maken en vervolgens kunt monteren. Onder toezicht voer je zelfstandig werkzaamheden uit.

## **TIJDENS DE OPLEIDING**

Je leert alles over het fijnbewerken van hout, het hanteren van (hand)gereedschappen en machines en het bedenken en maken van constructies. Ook leer je je werk goed te organiseren en samen te werken met anderen. Je zult handelingen herhaaldelijk uitvoeren om de vaardigheid goed onder de knie te krijgen.

## **DE LESSEN**

Je krijgt les in vakgebieden als:

- praktijk
- materialen
- werkmethoden/werkvoorbereiding
- machines en gereedschappen
- constructies
- tekenen
- computervaardigheden
- Nederlands/rekenen
- loopbaan en burgerschap

## **JOUW TOEKOMST**

Na deze opleiding kun je o.a. gaan werken als:

- meubelmaker
- (scheeps)interieurbouwer
- decorbouwer
- keuken- en/of meubelsteller

## **DOORSTROMEN**

Na afronding van deze opleiding kun je ervoor kiezen om in te stromen in het tweede leerjaar van de opleiding meubelmaker/(scheeps)interieurbouwer niveau 3 en in twee jaar je diploma te behalen. Of in te stromen in het 2e leerjaar van de opleiding meubelmaker/(scheeps)interieurbouwer niveau 4 en in drie jaar je diploma te behalen. Dit wordt individueel bekeken en met je besproken.

# Allround meubelmaker/ (scheeps) interieurbouwer

**CREBONR. 25017**

**NIVEAU 3 • BOL 3 JAAR/BBL 3 JAAR  
AMSTERDAM/ROTTERDAM**

Als meubelmaker/(scheeps) interieurbouwer niveau 3 ben je werkzaam in een meubelmakerij, meubelfabriek, interieurbouwbedrijf of scheepswerf. Hier maak je vanaf een werktekening meubels, interieurs of onderdelen van (scheeps)betimmeringen, die je vervolgens ook vaak zelf plaatst. Daarnaast ben jij degene die het productieproces op de werkplaats in de gaten houdt en die een aanspreekpunt is voor collega's en werkvoorbereiders. Je bent volledig zelfstandig werkzaam en legt verantwoording af aan de directie of bedrijfsleiding.

## TIJDENS DE OPLEIDING

Je leert alles over het fijnbewerken van hout, het hanteren van (hand)gereedschappen en machines en het bedenken en maken van constructies. Je leert het hele productieproces uitvoeren en anderen daarin aan te sturen en begeleiden. Je zult handelingen herhaaldelijk uitvoeren om de vaardigheid goed onder de knie te krijgen.

## DE LESSEN

Je krijgt les in vakgebieden als:

- praktijk
- materialen
- werkmethoden/werkvoorbereiding
- machines en gereedschappen
- constructies
- (computer)tekenen
- calculeren

- computervaardigheden
- Nederlands/Engels/rekenen
- loopbaan en burgerschap

## KEUZERICHTINGEN

- allround meubelmaker
- allround interieurbouwer
- allround scheepsinterieurbouwer

## JOUW TOEKOMST

Na deze opleiding kun je o.a. gaan werken als:

- allround ambachtelijk meubelmaker
- allround (scheeps)interieurbouwer
- allround decorbouwer
- allround standbouwer

## DOORSTROMEN

Na afronding van deze opleiding kun je ervoor kiezen om door te stromen naar één van de volgende opleidingen:

- Ondernemend meubelmaker/(scheeps)interieurbouwer: je kunt ervoor kiezen om in te stromen in het 3e leerjaar van deze opleiding en in twee jaar het diploma op niveau 4 te behalen.
- Werkvoorbereider meubelindustrie/(scheeps)interieurbouwer: je kunt ervoor kiezen om deze eenjarige niveau 4 BOL-opleiding te volgen.
- Technisch leidinggevende: je kunt ervoor kiezen om deze niveau 4 BOL of BBL opleiding te volgen.

*Belangrijk om te weten is dat je voor deze doorstroom de talen en rekenen op een hoger niveau moet afsluiten. Doorstroom wordt individueel bekeken en met je besproken.*







# Ondernemend meubelmaker/ (scheeps) interieurbouwer

**CREBONR. 25019**

**NIVEAU 4 • BOL 3 JAAR\*/4 JAAR**

**AMSTERDAM/ROTTERDAM**

Als meubelmaker/(scheeps) interieurbouwer niveau 4 ben je werkzaam bij uiteenlopende bedrijven in de meubelindustrie of (scheeps)interieurbouw.

Hier ben jij verantwoordelijk voor de inkoop van materialen en het hele proces van ontwerpen, construeren, voorbereiden en maken van meubelen en betimmeringen. Je coördineert de werkzaamheden, draagt zorg voor de tijdsplanning en geeft leiding aan het uitvoerend personeel. Ook zorg je voor het onderhoud en beheer van de productiemiddelen.

## TIJDENS DE OPLEIDING

Je leert alles over het fijn bewerken van hout, plaatmateriaal, kunststof en andere moderne materialen, het hanteren van (hand)gereedschappen en machines en het ontwerpen, voorbereiden en maken van constructies en producten. Je leert het productieproces kennen en het aansturen van personeel daarin.

Ook leer je te zorgen voor een goede werkvoorbereiding, waaronder het uitvoeren van alle administratieve handelingen zoals het bijhouden van de inkoop en het opstellen en uitvoeren van een order.

Binnen de opleiding zijn er mogelijkheden je te verdiepen in:

- Innovatief meubelmaken
- Meubelontwerpen
- Houten jachtbouw
- Restauratie hout-constructies (alleen in Amsterdam)
- Meubelrestauratie (alleen in Amsterdam)
- Houten-muziekinstrumentenbouw (alleen in Rotterdam)

## DE LESSEN

Je krijgt les in vakgebieden als:

- praktijk
- technologie
- materialen
- machines (CNC-techniek en CAD/CAM- systemen) en gereedschappen
- (computer)tekenontwerp 2D/3D
- constructies
- calculeren
- leidinggeven en kwaliteitszorg
- stijlleer
- productontwikkeling/werkvoorbereiding
- Nederlands/Engels/rekenen
- loopbaan en burgerschap

## JOUW TOEKOMST

Na deze opleiding kun je o.a. gaan werken als:

- meubelontwerper/meubelmaker
- houten-jacht- en botenbouwer
- meubel(antiek)restaurator
- (scheeps)interieurbouwer
- muziekinstrumentenbouwer
- CAD-tekenaar
- decorbouwer
- bouwrestaurateur
- manager
- ondernemer
- werkvoorbereider
- meewerkend leidinggevende/voorman

## OVERSTAPPEN

Na afronding van het eerste en tweede leerjaar van deze opleiding kun je ervoor kiezen om over te stappen naar de opleiding werkvoorbereider meubelindustrie/(scheeps) interieurbouw.

# \*Versneld traject

Studenten met een havo-diploma, vwo diploma, mbo-diploma op niveau 4 of studenten die deels een hbo hebben afgerond kunnen deze opleiding in drie in plaats van vier jaar volgen. Je wordt hierbij geplaatst in een driejarig traject. Leerjaar één en twee worden gecombineerd met meer aandacht voor beroepsspecifieke vakken zoals Productontwikkeling en Werkvoorbereiding.

## WAAROM VAN HAVO NAAR MBO?

- Je leert een echt vak bij het HMC.
- We bieden vakopleidingen aan die vaak niet gegeven worden op het hbo.
- Je loopt stage en komt in aanraking met het bedrijfsleven.
- Na het doorlopen van het mbo heb je een vakdiploma op zak waarmee je al kunt gaan werken.
- Door de praktijkervaring die je opdoet, ontdek je of een richting echt bij je past.
- Dankzij de praktijk- en theorielessen op het mbo doe je als mbo-student veel ervaring op, dit geeft je op het hbo vaak een voorsprong op andere studenten.



Interesse?  
Lees de verhalen van studenten

# Werkvoorbereider meubelindustrie/ (scheeps) interieurbouwer

**CREBONR. 25020**  
**NIVEAU 4 • BOL/BBL**  
**AMSTERDAM/ROTTERDAM**

Deze opleiding bieden we in verschillende varianten aan:

- Volledige opleiding: BOL/BBL, 3 jaar, Amsterdam
- Doorstroomopleiding: BBL, 2 jaar, Amsterdam/Rotterdam\*.
- Doorstroomopleiding: BOL, 1 jaar, Rotterdam\*.

Als werkvoorbereider voer je alle voorbereidende werkzaamheden voor de productie uit. Daarbij stem je werkzaamheden van verschillende afdelingen af, zodat het werk zo efficiënt en effectief mogelijk wordt uitgevoerd. Je werkt nauwkeurig, klantgericht en kostenbewust. Je communiceert met collega's, leveranciers en klanten. Je houdt je bezig met het inmeten van gebouwen of scheepsruimtes, het maken van productiegegevens, zoals schetsen, werktekeningen, materiaalstaten en het voorprogrammeren van de CNC-gestuurde machines. Daarnaast calculeer je en maak je offertes voor klanten en bestel je materialen voor de projecten. Bij problemen of knelpunten bedenk je passende oplossingen.

## TIJDENS DE OPLEIDING

Je leert alles over het werk voorbereiden in de context van je vak en je maakt kennis met alle voorkomende werkzaamheden. Je leert alle praktische vaardigheden die je in de praktijk nodig hebt: dit om een goede inschatting te kunnen maken als je als werkvoorbereider werkzaamheden gaat toebedelen en calculeren. Je leert om uit te zoeken wat de best passende oplossing is in verschillende situaties. Daarnaast leer je werken met verschillende softwareprogramma's die in de werkvoorbereiding

gebruikt worden. Je verdiept je vakkennis verder en leert dit deskundig toe te passen. Ook leer je met werkdruk om te gaan en tegelijkertijd zorgvuldig te blijven. Je ontwikkelt je communicatievaardigheden om de samenwerking met klanten, collega's en leveranciers te bevorderen, zonder het bedrijfsbelang uit het oog te verliezen.

## DE LESSEN

Je krijgt les in vakgebieden als:

- werkvoorbereiding
- inmeten
- schetsen
- tekenen van werktekeningen in een CAD-programma
- materiaalstaten maken
- planningen maken
- bedrijfskunde:
  - calculeren en offertes maken
  - nacalculeren
  - inkopen
- bouwtechniek:
  - materialen en constructies
- Nederlands/Engels/rekenen

## JE KIEST OOK KEUZEDELEN:

- procesoptimalisatie of programmeren
- online aansturing bewerkingscentrum

## JOUW TOEKOMST

Na deze opleiding kun je o.a. gaan werken als:

- werkvoorbereider in de branche waarin je bent opgeleid
- projectcoördinator of projectleider in de branche waarin je bent opgeleid
- calculator of inkoper in de branche waarin je bent opgeleid



## Doorstroomopleiding: Werkvoorbereider meubelindustrie/(scheeps) interieurbouwer

### \*IN ÉÉN JAAR (BOL) OF TWEE JAAR (BBL)

Wanneer je al een mbo-opleiding op niveau 3 van allround meubelmaker/(scheeps)interieurbouwer hebt afgerond of de eerste twee jaar van niveau 4 ondernemend meubelmaker/(scheeps)interieurbouwer voldoende hebt afgerond, dan kun je de opleiding werkvoorbereider meubelindustrie/(scheeps)interieurbouwer BOL in één jaar afronden.

Deze opleiding kun je ook in een BBL-variant doen. Om in te stromen op niveau 4 is het noodzakelijk dat je een verwante opleiding op niveau 3 hebt afgerond met een diploma. Ook heb je daarvoor een baan nodig als werkvoorbereider in de branche bij een erkend leerbedrijf voor die opleiding. Op school komen naast de projecten en vaktheorie ook vakken als Nederlands, Engels en rekenen aan bod.



**CREBONR. 25022**  
**NIVEAU 2 • BOL/BBL 2 JAAR**  
**AMSTERDAM**

Als meubelstoffeerder ben je werkzaam bij een meubelstoffeerderij die bestaande meubels herstoft of een stoffeerafdeling van een bedrijf dat nieuwe meubels levert. Je werkzaamheden bestaan uit het stofferen van klassieke en moderne meubels en het aanbrengen van verschillende bekledingsmaterialen. Ook werk je de meubels netjes af met bijvoorbeeld sierspijkers. Hierbij werk je zowel met handgereedschap als met machines. Onder toezicht voer je zelfstandig werkzaamheden uit.

**TIJDENS DE OPLEIDING**

Je leert alles over het hanteren van (stoffeer)gereedschappen, hand- en naaimachines en het uitvoeren van stoffeertechnieken. Je leert op een goede manier basismaterialen aanbrengen en op verschillende manieren afwerken met de diverse soorten bekledingsmaterialen.

**DE LESSEN**

Je krijgt les in vakgebieden als:

- praktijk (stoffeer- en afwerktechnieken)
- materialenleer
- gereedschappen en machines
- stoffeertechnieken
- computervaardigheden
- (computer)tekenen
- stijlleur/kunstgeschiedenis
- Nederlands/Engels/rekenen
- loopbaan en burgerschap

**JOUW TOEKOMST**

Na deze opleiding kun je o.a. gaan werken als:

- klassiek meubelstoffeerder
- modern meubelstoffeerder
- herstoffeerder
- beginnend autostoffeerder

**DOORSTROMEN**

Na afronding van deze opleiding kun je ervoor kiezen om in te stromen in het 3e leerjaar van de opleiding Allround meubelstoffeerder en in één jaar het diploma op niveau 3 te behalen. Doorstroom wordt individueel bekeken en met je besproken.



# Meubelstoffeerder



# Allround meubelstoffeerder

**CREBONR. 25021**  
**NIVEAU 3 • BOL/BBL 3 JAAR**  
**AMSTERDAM**

Als allround meubelstoffeerder ben je werkzaam bij een meubelstoffeerderij die bestaande meubels herstoffeert of een stoffeerafdeling van een bedrijf dat nieuwe meubels levert. Onder toezicht van een leidinggevende ben je verantwoordelijk voor het hele proces. Je weet alles van de verschillende materialen en werkmethoden die je toe kunt passen voor het binnenwerk en de stoffering van klassieke en moderne zitmeubels. Daarnaast ben jij degene die het stoffeerproces in de gaten houdt en het aanspreekpunt voor collega's.

## **TIJDENS DE OPLEIDING**

Je leert alles over het hanteren van (stoffeer)gereedschappen, hand- en naaimachines en het uitvoeren van stoffeertechnieken. Je leert op een goede manier basismaterialen aanbrenge en op verschillende manieren afwerken met de diverse soorten bekledingsmaterialen. Ook leer je het hele stoffeerproces uitvoeren en anderen daarin aan te sturen en te begeleiden.

## **DE LESSEN**

Je krijgt les in vakgebieden als:

- praktijk (stoffeer- en afwerktechnieken)
- materialenleer
- gereedschappen en machines
- computervaardigheden
- (computer)tekenen
- productontwikkeling
- stijlleer
- Nederlands/Engels/rekenen
- loopbaan en burgerschap


## **JOUW TOEKOMST**

Na deze opleiding kun je o.a. gaan werken als:

- klassiek meubelstoffeerder
- modern meubelstoffeerder
- herstoffeerder
- autostoffeerder

## **DOORSTROMEN**

Na afronding van deze opleiding kun je ervoor kiezen om door te stromen naar de opleidingen Technisch leidinggevende of Leidinggevende team/afdeling/project.



# Keukenmonteur

**CREBONR. 26017**  
**NIVEAU 2 • BBL 2 JAAR**  
**ROTTERDAM/AMSTERDAM**

Als keukenmonteur plaats je nieuwe keukens. Je hebt verstand van keukenmeubels, wandafwerking en sluit ook keukenapparatuur aan. Je werkt netjes en precies, maakt de keuken op maat bij de klant en werkt veilig met verschillende machines, gereedschappen en mate-

rialen. Je kunt zelfstandig en in teamverband werken, hebt ruimtelijk inzicht en denkt in oplossingen. Ook kun je de wensen van de klant verwerken in een keuken en de klant adviseren over onderhoud en gebruik van de gemonteerde keuken. In al je werk is goed contact met de klant en klanttevredenheid is belangrijk.

## TIJDENS DE OPLEIDING

Tijdens deze opleiding leer je hoe je van begin tot eind een keuken netjes moet plaatsen. Alles komt daarbij

aan de orde: het monteren van de keukenkasten, het aansluiten van apparatuur en het afwerken van de keuken. Ook leer je hoe je communiceert met klanten en collega's binnen je bedrijf. De opleiding keukenmonteur duurt twee jaar. Je gaat één dag per week naar school, en de rest van de tijd werk je bij een keukenbedrijf.

## DE LESSEN

Je krijgt les in vakgebieden als:

- samenstellen, plaatsen en afwerken van keukens
- aansluiten keukenapparatuur
- opleveren van de keuken en klantadvies over onderhoud en gebruik van de keuken

- Nederlands en rekenen
- loopbaan en burgerschap

## JOUW TOEKOMST

Na deze opleiding kun je als gediplomeerd Keukenmonteur je werk voortzetten bij een keukenbedrijf.

## DOORSTROMEN

Na afronden van deze opleiding kun je ervoor kiezen om door te stromen naar de opleidingen:

- meubelmaker/(scheeps)interieurbouwer
- allround montagemedewerker houttechniek






# BENTE SCHAAP

*'Hout om mee te spelen.'*

Ondernemend meubelmaker/  
(scheeps)interieurbouwer

 [bamshout.meubilair](https://www.instagram.com/bamshout.meubilair)

Mail: [bentecornelisschaap@gmail.com](mailto:bentecornelisschaap@gmail.com)

# TIES DE VOS



*'Dit meubel heb ik gemaakt om een tijdperk vast te leggen. Een tijdperk waar een industrie van ambacht naar geautomatiseerde industrie gaat.'*

Ondernemend meubelmaker/(scheeps)interieurbouwer

 tiesdevoscostum [Mail: tiesdev@hotmail.com](mailto:tiesdev@hotmail.com)





# THIJS MIDDELKOOP

*'In 1976 was dit de kleur van mijn opa's lelijke eend. Nu verwerkt in een moderne kast met een nostalgisch tintje.'*

Allround meubelmaker/(scheeps)interieurbouwer


©\_thijsmiddelkoop\_ Mail: [thijsmiddelkoop@outlook.com](mailto:thijsmiddelkoop@outlook.com)





# TOBIAS MOERENHOUT

Ondernemend meubelmaker/(scheeps)interieurbouwer

 [studiomoer](#) [Mail: tobiasmoerenhout@gmail.com](mailto:tobiasmoerenhout@gmail.com)





Ondernemend meubelmaker/(scheeps)interieurbouwer

ham\_er\_houtwerk, houtvanheijst, www.silkewoodwork.nl, www.houtvanheijst.nl

*‘Met hard werken, kun je alles bereiken.’*



# BAS STAM & KOBUS BEKKER



*'Alles komt goed,  
zo niet, dan toch!'*


Ondernemend meubelmaker/(scheeps)interieurbouwer

bas\_stam\_ , kobus\_ , dekunde\_ Mail: kobusbekker@hotmail.com, bas.stam@outlook.com

*'Zolang je in jezelf gelooft,  
gaat het je lukken!'*

# TACO DE RU

Ondernemend meubelmaker/  
(scheeps)interieurbouwer

 tacoderu\_ Mail: tacoderu@gmail.com



# DIRK DE LATER




Ondernemend meubelmaker/(scheeps)interieurbouwer

 slick.boy.rick [Mail: dirkdelater@gmail.com](mailto:dirkdelater@gmail.com)

*‘Een duurzaam semi-modulair meubel vervaardigd uit plaatmateriaal dat zijn naam dankt aan een Japanse filosofisch begrip staande voor eenvoud en flexibiliteit.’*

# CHRISTEL LOISEAU

Ondernemend meubelmaker/  
(scheeps)interieurbouwer

 christel\_loiseau49

Mail: christel.loiseau1999@gmail.com



eind  
werk  
stuk





eind  
werk  
stuk



# PEIJD VERSCHOOR

*'Lekker drankje.'*


Ondernemend meubelmaker/(scheeps)interieurbouwer

 [peijn.v.projecten](#) Mail: [peijnv2002@gmail.com](mailto:peijnv2002@gmail.com)

# JIMMY VAN DER SCHOOR



Ondernemend meubelmaker/  
(scheeps)interieurbouwer

 j.vd\_s Mail: jimmyvanderschoor2001@gmail.com

eind  
werk  
stuk



*'Liever klein  
dan te klein.'*



# WARD VISSERS

*'Organisch en  
natuurlijk,  
een mooie combo!'*



Allround meubelmaker/  
(scheeps)interieurbouwer

 ward\_vissers [Mail: wardviss@gmail.com](mailto:wardviss@gmail.com)

eind  
werk  
stuk



# STIJN KAMP



eind  
werk  
stuk



*'Top of  
the barrel.'*

Ondernemend meubelmaker/  
(scheeps)interieurbouwer

© [stijn\\_andries\\_kamp](https://www.instagram.com/stijn_andries_kamp) Mail: [stijn.a.kamp@gmail.com](mailto:stijn.a.kamp@gmail.com)



*'Wijntje erbij?'*



# JOOST LAMBREGTS

Ondernemend meubelmaker/(scheeps)interieurbouwer

 [joost.n.c.l](https://www.instagram.com/joost.n.c.l) Mail: [joost.lambregts@outlook.com](mailto:joost.lambregts@outlook.com)

# DANI JAN DE KEIJZER

Ondernemend meubelmaker/(scheeps)interieurbouwer

 dani\_de\_keijzer [Mail: dekeijzerdj@gmail.com](mailto:dekeijzerdj@gmail.com)

eind  
werk  
stuk

*‘Gelukkig was ik  
voor mijn meubel  
niet inspiratieloos.’*





*'Sweet child  
o'mine.'*

# MARC HOOGEN- DOORN

Ondernemend meubelmaker/  
(scheeps)interieurbouwer

 marc.h\_02 Mail: marchoogendoorn1@gmail.com



# PEPITA ZEGERS



Ondernemend meubelmaker/  
(scheeps)interieurbouwer

# Techniek

Op het HMC kun je verschillende opleidingen in de richting techniek volgen:

- Montagemedewerker houttechniek (niveau 2 BOL/BBL)
- Allround montagemedewerker houttechniek (niveau 3 BOL/BBL)
- Werkvoorbereider houttechniek (niveau 4 BOL/BBL)
- Technisch leidinggevende (niveau 4 BOL/BBL)
- Pianotechnicus (niveau 4 BOL)

De wereld van hout biedt vele mogelijkheden. Bij de bouw van huizen of kantoren wordt naast beton en staal steeds meer gebruik gemaakt van hout. Dit materiaal is duurzaam en circulair. De toekomst van de bouw van duurzame huizen ligt in hout! Bouw jij mee aan duurzame huizen?

Ben je graag technisch bezig met je hoofd én handen, wil je commerciële zaken regelen met verschillende partijen of een combinatie van beide? Het is allemaal mogelijk. De houtbranche is niet alleen breed, maar ook veelzijdig. Bovendien zit je met een toekomst in hout gebeteld, want zowel mensen in de werkvoorbereiding als goede timmerlieden en houtbewerkers zijn hard nodig. Er is volop werk!

Als (allround) montagemedewerker of werkvoorbereider houttechniek werk je binnen de timmerindustrie. Denk daarbij aan het maken van deuren, trappen, kozijnen, dakkapellen en houtskeletbouw.

De houten elementen of producten worden vaak vooraf gemaakt en gemonteerd door de montagemedewerker in timmerbedrijven voordat ze naar de bouwplaats gaan. Een timmervakman weet precies van welk materiaal en op welke manier jij deze timmer producten het beste kunt maken. Hierbij is hij/zij niet alleen handig met

handgereedschap, maar ook met verschillende machines, waarvan een aantal computergestuurd.

Een onmisbare schakel in de timmerindustrie is de werkvoorbereider die verantwoordelijk is voor het gehele productieproces. Naast het verzorgen van het voorbereidende werk is de werkvoorbereider ook degene die het contact onderhoudt met de aannemer, uitvoerders en werkvoorbereiders van bouwbedrijven en vastgoedbeheerders.

Met een opleiding in de houttechniek bouw je mee aan de huizen en kantoren van de toekomst! De technisch leidinggevende geeft leiding op basis van zijn of haar vakmanschap aan een team, afdeling of project.

Een pianotechnicus is gespecialiseerd in alles wat met een piano te maken heeft. Of het nu gaat, om het stemmen van een piano, het vervangen van onderdelen of het repareren van het speelmechanisme, hij/zij kan het.



Ontdek meer van de Techniekopleidingen van het HMC.



Meer  
weten  
over  
mij?

Lees mijn  
verhaal  
op de  
website.





# Montagemedewerker houttechniek

**CREBONR. 25583**

**NIVEAU 2 • BOL 2 JAAR**

**ROTTERDAM/AMSTERDAM**

**NIVEAU 2 • BBL 2 JAAR**

**ROTTERDAM**

Als montagemedewerker houttechniek kun je aan de hand van werktekeningen en met behulp van houtbewerkingsmachines ramen, kozijnen, deuren en dakkapellen produceren. Jij monteert zowel de beglazing als het hang- en sluitwerk. Ook zorg je ervoor dat de onderdelen de juiste maat en vorm krijgen. Je leert zorgvuldig te werken en het wordt jouw taak om deze onderdelen volledig af te monteren en klaar te maken voor verzending naar de bouw. Dit doe je onder begeleiding van de allround montagemedewerker houttechniek en samen met de werkvoorbereider.

## TIJDENS DE OPLEIDING

Je leert kozijnen, ramen, deuren en andere gevelelementen in elkaar te zetten en te monteren. Daarnaast leer je handgereedschappen en machines gebruiken een tijdens je opleiding besteden we uitgebreid aandacht aan de milieu- en Arbo-voorschriften.

## DE LESSEN

Je krijgt les in vakgebieden als:

- praktijk
- materialen en gereedschappen
- werkmethoden/werkvoorbereiding (constructies)
- machines
- computervaardigheden
- Nederlands/rekenen
- loopbaan en burgerschap

## JOUW TOEKOMST

Na deze opleiding kun je o.a. gaan werken bij een:

- timmerfabriek
- timmerwerkplaats
- machinale houtbewerker

## DOORSTROMEN

Na afronding van deze opleiding kun je ervoor kiezen om in te stromen in het tweede leerjaar van de opleiding allround montagemedewerker houttechniek en in twee jaar het diploma op niveau 3 te behalen. Doorstroom wordt individueel bekeken en met je besproken.

# Allround montagemedewerker houttechniek

**CREBONR. 25585**

**NIVEAU 3 • BOL/BBL 3 JAAR**

**ROTTERDAM**

Als montagemedewerker houttechniek doe je diverse vaardigheden op binnen de timmerindustrie. Je doet specialistische kennis op over houtbewerking, machines, houtsoorten en producten. Jij ziet erop toe dat houtconstructies van de juiste maat en vorm worden voorzien, op tijd af zijn en volgens de regels worden gemaakt.

Je werkt samen met de werkvoorbereider en begeleidt andere montagemedewerkers in het productieproces.

## TIJDENS DE OPLEIDING

Je leert kozijnen, ramen, deuren en andere gevelelementen in elkaar zetten en monteren. Daarnaast leer je handgereedschappen en machines te gebruiken en tijdens je opleiding besteden we uitgebreid aandacht aan de milieu- en Arbo-voorschriften.

## DE LESSEN

Je krijgt les in vakgebieden als:

- praktijk
- materialen en gereedschappen
- werkmethoden/werkvoorbereiding (constructies)
- machines
- computervaardigheden
- Nederlands/rekenen
- Engels (keuzevak)
- loopbaan en burgerschap

## JOUW TOEKOMST

Na deze opleiding kun je o.a. gaan werken bij een:

- timmerfabriek
- timmerwerkplaats
- machinale houtbewerker





# Werkvoorbereider houttechniek



**CREBONR. 25587**  
**NIVEAU 4 • BOL /BBL 3 JAAR**  
**ROTTERDAM**

Als werkvoorbereider houttechniek heb je een verantwoordelijke baan. Je verzorgt productiegegevens, de plannings en houdt goed in de gaten of alles volgens afspraak verloopt. Daarbij hoort natuurlijk goed overleg met de afdeling Calculatie waarvoor je soms ook berekeningen zult maken.

Je verzorgt het voorbereidende werk vanaf het eerste contact met de opdrachtgever tot en met de produc-

tie. Je voert overleg met de aannemer, uitvoerders en werkvoorbereiders van bouwbedrijven en vastgoedbeheerders. Je maakt tekeningen en materiaalstaten en programma's voor de computer gestuurde machines en productieplanningen.

Door contacten met de toeleveranciers zorg je ervoor dat alle benodigde materialen op het juiste tijdstip aangeleverd worden. Zo kan de productie op volle toeren draaien!

**TIJDENS DE OPLEIDING**

Je leert alles over het productieproces van geveltimmerwerk, houtskeletbouw, ramen, deuren, kozijnen

en trappen. Ook leer je alle administratieve handelingen zoals het bijhouden van de inkoop. Daarnaast is er aandacht voor het voorbereiden, calculeren en uitvoeren van orders volgens de kwaliteitseisen van de timmerindustrie.

**DE LESSEN**

Je krijgt les in vakgebieden als:

- praktijk
- materialen en gereedschappen
- werkvoorbereiding (constructies en calculeren)
- machines en logistiek
- (computer)tekenen 2D/3D

- kwaliteitszorg
- Nederlands/Engels/rekenen
- loopbaan en burgerschap

**JOUW TOEKOMST**

Na deze opleiding kun je o.a. gaan werken als:

- werkvoorbereider
- tekenaar
- calculator
- productontwikkelaar
- projectcoördinator



# Technisch leidinggevende

**CREBONR. 25161**  
**NIVEAU 4 • BOL 1 JAAR**  
**AMSTERDAM**

**NIVEAU 4 • BBL 1 JAAR**  
**AMSTERDAM/ROTTERDAM**

Deze opleiding bieden we in verschillende varianten aan:

- De BOL opleiding kun je alleen volgen in Amsterdam. Je bent toelaatbaar met een technische mbo-opleiding op niveau 3. Opleidingen zoals Pianotechniek, Allround meubelmaker/(scheeps)interieurbouwer, Allround montagemedewerker houttechniek, Allround meubelstoffeerder of Allround interieurvakman.
- De BBL opleiding kun je volgen in Amsterdam en Rotterdam. Je bent alleen toelaatbaar met een opleiding van Allround meubelmaker/(scheeps)interieurbouwer of Allround montagemedewerker houttechniek op niveau 3.

## INFORMATIE OVER DE BOL OPLEIDING

Als technisch leidinggevende geef je leiding, op basis van jouw vakmanschap, aan een team, afdeling of een project. Naast je reguliere werkzaamheden voer je leidinggevende taken uit. Je houdt je bezig met regelen en organiseren, zoals; het beheer van materialen en middelen, het beheren en onderhouden van de werkplaats en de eindcontrole op deze onderdelen. Je stuurt anderen aan en bent een voorbeeld voor hen. Ook neem je zelfstandig beslissingen en neemt daar de verantwoordelijkheid voor. Bij problemen of knelpunten bedenk je passende oplossingen. Om er voor te zorgen dat de doelstellingen zo efficiënt mogelijk worden behaald, creëer je een veilige en optimale werkomgeving voor je team, afdeling of project.

## TIJDENS DE OPLEIDING

Je leert alles over leidinggeven in de context van je vak en je maakt kennis met diverse leiderschapsstijlen. Je leert project- en activiteitenplannen opstellen en

organiseren. Daarnaast leer je communicatieve en feedbackvaardigheden toe te passen en hoe je een ICT-werkoverleg leidt. Je maakt kennis met geautomatiseerde en ICT-systemen van projectbegeleiding. Je leert andere vakgebieden kennen en hoe je jezelf verdiept in jouw vakmanschap in jouw vakmanschap.

## DE LESSEN

- Je krijgt projecten waarin je gaat samenwerken. In een team ga je een oplossing zoeken voor een (maatschappelijk) vraagstuk. Je maakt gebruik van elkaars kwaliteiten en de rollen worden onderling verdeeld. Hierin werk je samen met bedrijven en ga je bedrijven bezoeken.
- Naast het vaste aanbod van lessen kies je één van de keuzedelen die het HMC aanbiedt. Deze keuzedelen maken jouw diploma uniek, je laat aan het bedrijfsleven zien dat jij extra veel weet over een onderwerp en het kan je opleiding uitdagender maken. Je kunt o.a. kiezen uit experimenteren met

- materialen en technieken of digitale technieken en productievoorbereiding toegepast op jouw vak.
- Oefenen met het coachen van klasgenoten om kennis te maken met jouw vakgebied.
- Kennismaking met de andere vakgebieden, piano-techniek, verkoopadviseur, meubel of meubelstofferen.
- Leidinggeven:
  - introductie – o.a. inleiding op de opleiding, hard & soft skills, reflecteren, feedback geven, samenwerken
  - communicatie – o.a. schriftelijk en mondeling, disc, klantcontact
  - projectmanagement – o.a. projectvoorstel, plan van aanpak, planning, financieel
  - personeelsmanagement – o.a. opleidingsbehoefte en -plan, personeelsbeleid, functiebeschrijving, leiden van werkoverleg.
- Nederlands 3F/Engels B1-A2/rekenen 3F.
- Loopbaan en burgerschap, voorbereiding op het hbo.

## JOUW TOEKOMST

Na deze opleiding kun je o.a. gaan werken als:

- leidinggevende in de branche waarin je bent opgeleid
- projectcoördinator of projectleider in de branche waarin je bent opgeleid

## INFORMATIE OVER DE BBL OPLEIDING

Je kunt deze opleiding ook in BBL-variant volgen. Om in te stromen op niveau 4 is het noodzakelijk dat je een verwante opleiding op niveau 3 hebt afgerond met een diploma. Het accent zal gedurende het jaar liggen op het leren runnen van een afdeling, leidinggeven, kwaliteitszorg, inkoop en het opstellen en uitvoeren van orders. Daarnaast krijg je de vakken Nederlands, Engels en rekenen.



# Pianotechnicus

**CREBONR. 25663**  
**NIVEAU 4 • BOL 3 JAAR**  
**AMSTERDAM**

Als pianotechnicus ben je werkzaam in een ambachtelijk bedrijf of je werkt vanuit je eigen bedrijf. Je komt regelmatig bij mensen thuis, op muziekscholen of in theaters om piano's en/of vleugels te stemmen. In de werkplaats voer je voornamelijk reparatie- en onderhoudswerkzaamheden uit. Je weet hoe een piano en vleugel zijn opgebouwd, uit welke onderdelen het bestaat en hoe je deze kunt vervangen of repareren zodat het speelmechanisme weer optimaal functioneert.

## **TIJDENS DE OPLEIDING**

Je leert alles over de verschillende onderdelen van een piano en een vleugel. Je leert de technische staat van de piano en vleugel analyseren en reparaties uit te voeren aan het klanklichaam en het mechaniek. Hierbij leer je de verschillende kastonderdelen uit elkaar te halen en in elkaar te zetten en zuiver te stemmen. Als je kiest voor de uitstroom Ondernemer leer je ook een offerte opstellen waarmee je de klant informeert over te verrichten werkzaamheden, het plan van aanpak en de kosten. Verder bestaat het ondernemerschap uit het starten, innoveren, beheren en beleid opstellen voor een eigen onderneming.

## **DE LESSEN**

Je krijgt les in vakgebieden als:

- praktijk
- materialen en gereedschappen
- stemmen
- repareren
- houtbewerking
- muziektheorie
- administratie
- ondernemersvaardigheden
- Nederlands/Engels/rekenen
- loopbaan en burgerschap

## **JOUW TOEKOMST**

Na deze opleiding kun je o.a. gaan werken als:

- pianostemmer
- pianorestaurateur





# Duurzaam Tiny House

gemaakt door studenten van diverse opleidingen!

## **TINY HOUSE GEMAAKT VAN DUURZAME MATERIALEN**

Duurzaam bouwen is een thema dat een hoge prioriteit heeft binnen het HMC. Ook bouwen ze binnen de timmerindustrie steeds vaker met hout, omdat het een kleinere footprint heeft dan de traditionele bouw met materialen van staal en cement. Vanuit deze visie is er een zoektocht ontstaan om een houtskeletbouwproject te maken dat is opgebouwd met duurzame materialen en een zelfvoorzienende woonfunctie heeft.


Dit resulteerde in het project Tiny House dat is uitgedacht door de projectgroep Duurzaamheid binnen het HMC. Studenten van de opleiding Werkvoorbereider houttechniek hebben hiervoor werktekeningen en stuklijsten gemaakt. Met elkaar hebben zij een geweldig resultaat behaald; een Tiny House gemaakt van duurzame materialen.

## **DUURZAME INRICHTING TINY HOUSE**

Het Tiny House is volledig ingericht met duurzame materialen. Zo zie je onder andere vogelbehang gemaakt van duurzaam papier en inkt, is er een collage gemaakt van verschillende biobased interieurmaterialen en zijn de interieurpanelen gemaakt van snoeiafval. Ook zie je akoestische panelen van mos en een prachtig paneel van mycelium. Mycelium is het wortelnetwerk van paddenstoelen en fungeert als natuurlijke lijm. Deze panelen werken akoestisch en dempen het geluid. Zo haal je de natuur naar binnen op een mooie functionele en duurzame manier.

## **SAMENWERKING BEDRIJVEN**

Ook voor dit project hebben wij samengewerkt met verschillende bedrijven. Zo hebben we verschillende materialen gesponsord gekregen.



# RICK BAKKER

Werkvoorbereider houttechniek

Mail: [rick.bakker02@outlook.com](mailto:rick.bakker02@outlook.com)





# TOM ZIJLMANS

Werkvoorbereider houttechniek

Mail: [zijlmans02@gmail.com](mailto:zijlmans02@gmail.com)

# Design

Op het HMC kun je binnen de richting design de volgende opleidingen volgen:

- Creatief vakman, ontwerpen en maken met leer/textiel (niveau 4 BOL)
- Creatief vakman, ontwerpen en maken met hout (niveau 4 BOL)

Als creatief vakman ontwerp en maak je unieke of kleine series producten en brengt deze op de markt. Dit kunnen producten van hout zijn of van andere materialen in combinatie met hout (bijv. meubels), maar ook hoeden, schoenen, tassen of andere (leder)waren.

Als creatief vakman gebruik je verschillende materialen en combineer je het traditionele vakmanschap met de nieuwste trends en technieken zoals lasersnijden, CNC-freestechneiken en 3D-printtechnieken.



Ontdek meer van  
de Designopleidingen  
van het HMC.



**Meer  
weten  
over  
mij?**

Lees mijn  
verhaal  
op de  
website.





# Creatief vakman, ontwerpen en maken met leer/textiel

**CREBONR. 25548**  
**NIVEAU 4 • BOL 4 JAAR**  
**AMSTERDAM**

Als creatief vakman ben je werkzaam als (zelfstandig) vakman en ondernemer die hoeden, schoenen of tassen vormgeeft, maakt en verkoopt. Tijdens de opleiding leer je zowel het traditionele vakmanschap als nieuwe (digitale) technieken. Beide vaardigheden gebruik je om traditionele en vernieuwende producten of een combinatie te ontwikkelen. Je maakt dit in opdracht of creëert vanuit eigen initiatief en brengt deze op de markt. Het gaat vaak om unieke en kleine series. Dit sluit aan bij de ontwikkeling in de branche dat klanten steeds meer vragen naar authentieke en unieke producten. Producten waarvan ze weten wie het gemaakt heeft en waar een verhaal achter zit. In de opleiding wordt ook veel aandacht besteed aan duurzaamheid op het gebied van materialen en nieuwe technieken.

## DE LESSEN

- materialen en technieken
- hand- en computertekenen
- vormgeven en ontwerpen
- werken met computergestuurde machines
- kunst- en cultuurgeschiedenis
- product- en materialenkennis
- ondernemersvaardigheden
- Nederlands/Engels/rekenen en loopbaan & burgerschap

Je kiest bij aanmelding voor de richting ontwerpen en maken met leer/textiel. In leerjaar twee kies je de richting waarin je je gaat specialiseren:

- Tassenmaker
- Hoedenmaker
- Schoenenmaker

De keuzedelen in leerjaar twee en drie bieden verdieping en maken specialisatie mogelijk ten aanzien van producten, materialen en digitale aansturing van productieprocessen. Op deze manier kun je jouw

persoonlijke talenten en interesses in het vakgebied verder uitbreiden.

## JOUW TOEKOMST ALS CREATIEF VAKMAN

Na deze opleiding kun je gaan werken als zelfstandig:

- creatief vakman
- ontwerper in een atelier
- orthopedisch schoenmaker.

Met de creativiteit, het vakmanschap en het ondernemerschap die je ontwikkelt tijdens deze vierjarige mbo-opleiding kun je een eigen bedrijf starten maar heb je ook een sterke basis om door te stromen naar een hbo-opleiding op het gebied van kunst en design.

Deze opleiding bieden we alleen aan in Amsterdam. De stad is het bruisende culturele hart van Nederland, de ideale omgeving voor jouw inspiratie en ontwikkeling. Voor verschillende projecten in de opleiding werkt het HMC samen met een aantal musea in Amsterdam om het creatieve talent van onze studenten te ontwikkelen.



# Creatief vakman, ontwerpen en maken met hout

**CREBONR. 25548**  
**NIVEAU 4 • BOL 4 JAAR**  
**AMSTERDAM**

Als creatief vakman (ontwerpen en maken met hout) ga jij aan de slag met het ontwerpen en maken van iets waar meer en meer vraag naar is: unieke en authentieke meubels waarvan de koper weet waar het vandaan komt. Als student ben je vaak in ons HMC-Lab te vinden. Hier voel je je als een vis in het water. Je experimenteert met technologieën om toe te passen op jouw product. Jij combineert hout met andere materialen om tot een spannend ontwerp te komen. Je wordt opgeleid tot zelfstandig vakman; ondernemerschap is onderdeel van de opleiding.

## DE LESSEN

- materialen, technieken en werkmethoden
- hand- en computertekenen
- (digitale) vormgeving/ontwerpen
- werkvoorbereiding
- presenteren
- werken met computergestuurde machines
- kunst- en cultuurgeschiedenis
- product- en materialenkennis
- ondernemersvaardigheden
- Nederlands/Engels/rekenen
- Loopbaan en burgerschap

In leerjaar twee, drie en vier kies je keuzedelen, deze zorgen voor verdieping tijdens je opleiding.

- Ben jij fan van digitaal tekenen? Dan is het keuzedeel digitale technieken en productievoorbereiding een goede keuze.

- Wil jij alles weten over (hout)bewerkingsmachines? Ga dan voor het keuzedeel vormgeven met digitaal gestuurde machines.
- Wil jij je, naast hout, specialiseren in een ander materiaal? Dan zit jij op je plek bij het keuzedeel combineren materiaal en materiaaleigenschappen.
- Wil jij massief hout met zowel de hand als machinaal op het hoogst mogelijke niveau kunnen bewerken? Dan word jij vast heel blij van het keuzedeel massief houten constructies.

## JOUW TOEKOMST

Na deze opleiding kun je als zelfstandig vakman aan de slag, maar ook in dienst als maker of ontwerper bij bijvoorbeeld een meubelmaker of interieurbouwer. De vraag van de klant in combinatie met jouw vakmanschap en creatieve brein, zorgt gegarandeerd voor de realisatie van mooie producten.

Met de creativiteit, het vakmanschap en ondernemerschap die je ontwikkelt tijdens deze vierjarige mbo-opleiding kun je een eigen bedrijf starten, maar heb je ook een sterke basis om door te stromen naar een hbo-kunstopleiding.

Deze opleiding bieden we alleen aan in Amsterdam. De stad is het bruisende culturele hart van Nederland, een ideale omgeving om je creatief talent te ontwikkelen. Het HMC is goed te bereiken met het openbaar vervoer vanuit het hele land. De verbindingen met de oude stad, grote musea en andere culturele instellingen liggen voor de deur en zijn ook met de fiets goed te bereiken.

# ANAÏS DOMHOFF



Creatief vakman (ontwerpen en maken met leer/textiel)


 [\\_anaislouse\\_](#) Mail: [anais@domhoff.nl](mailto:anais@domhoff.nl)

*‘Voor elk hoofd is er een hoed.’*

# CIÁNAN DEKKER



Creatief vakman (ontwerpen en maken met hout)

 c\_b\_dekker [Mail: cyberwood.nl@gmail.com](mailto:cyberwood.nl@gmail.com)

eind  
werk  
stuk




*'There will  
after all always  
be products which  
might appear  
useless or broken.  
All they need is  
to be seen from a  
new angle.'*



*‘Gewoon jezelf zijn.’*

Creatief vakman (ontwerpen en maken met leer/textiel)

 [j.a.d.e.v.d.b.](#) Mail: [jadevdberg2002@gmail.com](mailto:jadevdberg2002@gmail.com)

# MENKE KLETON

*'MenkeMeubelt  
in jouw huis een  
mooi thuis.'*

Creatief vakman  
(ontwerpen en maken met hout)

📍 menkemeubelt [Mail: menkekleton@gmail.com](mailto:menkekleton@gmail.com)

eind  
werk  
stuk



# Doorstroom- mogelijkheden

## Doorstromen binnen het HMC

Na het behalen van een niveau 2 BOL- of BBL-diploma kun je doorstromen naar niveau 3 of niveau 4 BOL of BBL. Hetzelfde geldt voor het behalen van een niveau 3 BOL- of BBL-diploma. Daarmee kun je doorstromen naar niveau 4 BOL of BBL. Het niveau waarop je kunt instromen is afhankelijk van je vooropleiding. Meer informatie hierover vind je onder 'Aanmelden' en 'toelating' op pagina 131.

Bij instroom met een mbo-diploma wordt bij de intake vastgesteld hoelang de studieduur is.

## DOORSTROMEN NAAR EEN ASSOCIATE DEGREE

Na het behalen van een niveau 4 BOL-diploma kun je doorstromen naar een Associate Degree-traject (Ad). Het Ad-programma is een hbo-studieprogramma van twee jaar en leidt op voor een specifiek beroep. Het voordeel is dat een Ad-programma naadloos aansluit op het derde studiejaar van de bijbehorende bacheloropleiding. Denk aan een van de volgende Ad-trajecten of Ondernemen Arts & Crafts.

## DOORSTROMEN NAAR HET HBO

Na het behalen van een niveau 4 BOL- diploma kun je ook direct doorstromen naar het hbo. Hiernaast vind je de meest gekozen richtingen om door te studeren:

## BOUWKUNDE

Bouwkunde is een brede opleiding waarmee je in verschillende beroepen terecht kunt komen. Bijvoorbeeld bij architectenbureaus, aannemers, projectontwikkelaars, als constructeur, bij (bouw-fysische) adviesbureaus, etc.

## KUNSTACADEMIES

Nederland kent diverse kunstacademies en kunstopleidingen. Deze verzorgen studies op het gebied van beeldende kunst en vormgeving (bijv. interieurvormgeving en meubelvormgeving), maar ook docentenopleidingen beeldende kunst.

## DOCENTENOPLEIDINGEN

Met een docentenopleiding kun je aan de slag als docent. Bijvoorbeeld bij een praktijkopleiding, een vakschool of als docent beeldende vorming.

## INTERIEURARCHITECTUUR

Met een opleiding in interieurarchitectuur kun je onder andere aan de slag als interieurarchitect of ruimtelijk vormgever.

## OVERIG

Naast bovenstaande opleidingen zijn er ook nog andere opleidingen die een mooie aansluiting op het HMC kunnen zijn. Denk aan fotografie, makelaardij, cultureel erfgoed en styling & design.



Bekijk onze website voor  
meer informatie.



# Beroepspraktijkvorming (stage)

## BPV

Een belangrijk onderdeel van de BOL-opleiding is de beroepspraktijkvorming (BPV), ook wel de stage genoemd. Tijdens de BPV ga je, aan de hand van leerdoelen, je kennis toepassen en nieuwe kennis opdoen in de praktijk. Hierbij raak je vertrouwd met allerlei werkzaamheden op jouw vakgebied en proef je de sfeer op de werkvloer van je BPV-bedrijf. Dit is een erkend leerbedrijf. Kijk voor meer informatie hierover alvast eens op [www.stagemarkt.nl](http://www.stagemarkt.nl). Tijdens sommige stageperiodes doe je een deexamen. De stageperiodes bestaan uit perioden van 8 tot 10 weken en deze perioden breng je bij verschillende bedrijven door\*.

Studenten die een BBL-opleiding volgen, werken 4 dagen in de week bij een erkend leerbedrijf om praktijkervaring op te doen.

\*Bij de BOL-opleiding Verkoper wonen (niveau 2) heb je vanaf de tweede helft van het eerste jaar twee of drie dagen BPV en ga je de overige dagen naar school.



Nieuwsgierig naar waar onze studenten stage lopen? Scan de QR-code en lees verhalen over stages!



# Begeleiding

De begeleiding op het HMC bestaat uit een studieloopbaanbegeleider per klas, een studietoecoördinator per onderwijsteam, een senior adviseur student-begeleiding, begeleiders passend onderwijs, jeugdadviseurs/maatschappelijk werkers, jeugdpsychologen, loopbaancoaches en in Amsterdam een budgetcoach. Het HMC kan extra begeleiding bieden aan studenten met een bijzonderheid, zolang het past binnen de begeleidingsmogelijkheden van de school. Dit wil zeggen dat de school doeltreffende aanpassingen verricht voor een student met een bijzonderheid tenzij deze een onevenredige belasting voor de school vormen. De mogelijkheden van de school worden bepaald door de expertise die we zelf in huis hebben of hebben ingehuurd en door het budget dat de school hiervoor beschikbaar heeft.

Bij de intake geef je als nieuwe student aan of je een bijzonderheid hebt. Het uitgangspunt bij de start van de opleiding is dat er een reëel perspectief is op

het behalen van een diploma, uitgaande van de mogelijkheden van de student en niet van eventuele beperkingen. De regie over de opleiding en het behalen van het diploma liggen zo veel mogelijk bij de student, waarbij de ondersteunende en begeleidende activiteiten als vangnet dienen, daar waar dit binnen de mogelijkheden van de school past.

Docenten begeleiden studenten zo passend mogelijk en coachen hen op hun onderwijs-leertraject. Dit betekent dat iedere student binnen het HMC kan rekenen op passende begeleiding van de docent en de SLB'er. Los van de investering die we als HMC doen om docenten te bekwamen in het begeleiden van alle studenten met een begeleidingsvraag, kan het voorkomen dat de begeleiding vanuit de docent en SLB'er (1e lijn) voor bepaalde studenten niet voldoende blijkt. In dit geval wordt er extra ondersteuning ingezet in de vorm van Basis + of Extra arrangement. Dit wordt met jou besproken tijdens het intakeproces.





# Keuzedelen

## JIJ HEBT HET VOOR HET KIEZEN

Naast beroepsspecifieke vakken die je voorbereiden op het beroep en de algemene vakken, zoals Nederlands en rekenen, bestaat je opleiding uit één of meerdere keuzedelen. Zo kun je een deel van je opleiding zelf invullen.

Met een keuzedeel kun je kiezen waarin jij je verder specialiseert of juist verdiept in een ander vakgebied. Ook kun je je met de keuzedelen voorbereiden op een vervolgopleiding.

Het verschilt per opleiding uit welke keuzedelen je kunt kiezen. Wat en hoe je kunt kiezen wordt in de loop van de opleiding bekend gemaakt. Naast de keuzedelen die binnen je opleiding worden aangeboden biedt het HMC ook een aantal extra keuzedelen aan.

Voordat je kiest, informeren we je over de keuzemogelijkheden, zodat jij gemotiveerd een juiste keuze kunt maken.



# Kosten en financiering

## OPLEIDINGSKOSTEN

De kosten van een opleiding bestaan uit het lesgeld, gereedchapskist, tekenpakketten, leermiddelenkosten en een laptop. De totale kosten verschillen per opleiding. Op onze website is te zien waar de leermiddelenkosten uit bestaan en wat de kosten per opleiding zijn: [www.hmcollege.nl/studeren-bij-hmc/studiekosten](http://www.hmcollege.nl/studeren-bij-hmc/studiekosten).

## LESGELD

Vanaf je achttiende jaar ben je verplicht dit te betalen. De hoogte van het lesgeld wordt jaarlijks wettelijk vastgesteld. Op de website van Dienst Uitvoering en Onderwijs [www.duo.nl](http://www.duo.nl) kun je zien hoeveel het lesgeld is.

## GEREEDSCHAPSKIST

Bij de opleidingen van de richtingen meubel, techniek en design maak je gebruik van gereedschap. In onze praktijklokalen is veel (elektrisch) gereedschap beschikbaar. Om efficiënt te kunnen werken en om de beschikbare praktijkruimten zo effectief mogelijk in te kunnen richten, is het nodig dat jij zelf beschikt over eigen gereedschap. Dit gereedschap ontvang je van het HMC in bruikleen en hier zijn geen kosten aan verbonden. Je tekent bij ontvangst van het gereedschap een gebruikersovereenkomst. Na twee jaar is het gereedschap jouw eigendom. Dit persoonlijk handgereedschap heb je ook nodig voor je stages en in je verdere loopbaan. De voorgeschreven gereedschappen voldoen aan hoge kwaliteitseisen en gaan een leven lang mee!

## TEKENPAKKETTEN

Bij de opleidingen van de richtingen interieur, meubel en design ontvang je vanuit het HMC een tekenpakket. Hier zijn geen kosten aan verbonden. Deze tekenmaterialen gebruik je tijdens de lessen en worden jouw eigendom.

## EIGEN LAPTOP AANSCHAFFEN

Om gebruik te maken van teken- en ontwerpprogramma's, benaderen van readers/syllabussen en digitaal te communiceren met docenten en medestudenten werk je veel met een laptop. Voor alle opleidingen is het daarom verplicht om zelf een laptop aan te schaffen. Bij het HMC kun je gebruik maken van een goede lease-ree-

ling via The Rent Company. Hiermee weet je zeker dat je een passende laptop hebt voor je opleiding en ben je verzekerd bij schade en diefstal. Wanneer je bij ons op school komt, ontvang je informatie over hoe je de laptop kunt aanschaffen. Uiteraard kun je zelf ook een laptop aanschaffen bij een leverancier naar voorkeur.

## LESMATERIAAL

Niet voor alle vakken zijn boeken beschikbaar op de markt, daarom wordt door het HMC zelfontwikkelde lesstof in de vorm van readers tegen kostprijs beschikbaar gesteld. De benodigde materialen voor het oefenen in de praktijklessen worden door school verstrekt. Voor het maken van individuele werkstukken kies je zelf de materialen (kwaliteitseisen in overleg met docent) die je in de (school) winkel kunt aanschaffen. Mocht je de materialen niet zelf kunnen aanschaffen, dan bieden we de mogelijkheid om een (eenvoudig) werkstuk in opdracht van school te maken. Het werkstuk blijft dan wel eigendom van school.

## EXTRA VOORZIENINGEN

Het HMC biedt de studenten een aantal extra voorzieningen. Het gaat hierbij om onderwijsactiviteiten die de opleiding meer inhoud geven, maar die niet binnen de wettelijke taken vallen. Voorbeelden hiervan zijn introductiedagen en excursies. Hiervoor worden geen extra kosten in rekening gebracht.

## STUDIEFINANCIERING

Voor achttienjarigen is er de Wet Studiefinanciering. Mbo-studenten komen ook in aanmerking voor het studentenreisproduct (OV jaarkaart). Op de website van Dienst Uitvoering en Onderwijs [www.duo.nl](http://www.duo.nl) kun je hierover meer informatie vinden.

## BETALINGSREGELING OF STUDENTENFONDS

Ben je niet in staat om in één keer het volledige bedrag voor je leermiddelen te betalen of ben je financieel niet in staat om deze kosten te dragen, dan hoeft dat geen belemmering te zijn om je aan te melden voor een opleiding bij het HMC. Het HMC heeft diverse opties om je hierin te ondersteunen. Bekijk onze website voor meer informatie: [www.hmcollege.nl/studeren-bij-hmc/studiekosten](http://www.hmcollege.nl/studeren-bij-hmc/studiekosten).



# Aanmelden en toelating

## AANMELDEN

Via onze website [www.hmcollege.nl](http://www.hmcollege.nl) kun je je vanaf 1 oktober 2022 aanmelden voor de opleiding van jouw keuze. Let op: Meld je aan vóór 1 april 2023.

Bij het invullen wordt er gevraagd om je Burgerservice-nummer (BSN) en de einddatum van je vooropleiding. Zoek die gegevens alvast op. Bekijk hieronder ook alvast onze toelatingsvoorwaarden om je in te schrijven voor het juiste niveau. Naast deze toelatingsvoorwaarden geldt de landelijke doorstroomregeling vmbo-mbo.

Voor een aantal opleidingen is er een maximum aan het aantal studenten dat we kunnen plaatsen. Het overzicht hiervan kun je vinden op onze website [www.hmcollege.nl/aanmelden/844-2](http://www.hmcollege.nl/aanmelden/844-2). We gaan bij plaatsing uit van volgorde van aanmelding. Zijn er voldoende opleidingsplaatsen en meld je je aan vóór 1 april 2023, dan heb je in principe recht op toelating. Je krijgt dan een uitnodiging voor de verplichte intakeprocedure.

Bij aanmelding na 1 april 2023 of bij te veel aanmeldingen kun je op een wachtlijst worden geplaatst.

## INTAKE

Nadat je je hebt ingeschreven, word je uitgenodigd voor een aantal intake-activiteiten, waaronder een AMN-talentscan. Op basis van jouw gegevens en de AMN-talentscan, bepalen we welke intake-activiteiten verder passend zijn voor jouw aanmelding. Soms vinden we het fijn om een gesprek met jou en (eventueel) met je ouders(s)/verzorger(s) te voeren. Het gesprek is bedoeld om jou een goed beeld te geven van de opleiding en om eventuele extra begeleidingsmogelijkheden te bespreken.

De intake-activiteiten hebben als doel dat je start met een opleiding die optimaal aansluit bij je mogelijkheden.

De kans op het behalen van een diploma is daardoor zo groot mogelijk. Doorstroom naar een aansluitend hoger niveau kan in het gesprek worden meegenomen.

Wanneer je bij ons op school komt, krijg je een eigen HMC-account. Via dit account verloopt alle mail communicatie.

## VOOROPLEIDINGSEISEN

*De opleidingen op niveau 2:*

- diploma vmbo-basisberoepsgericht leerweg
- diploma entree-opleiding (mbo-niveau 1)

*De opleidingen op niveau 3:*

- diploma vmbo kaderberoepsgerichte leerweg
- diploma mbo-niveau 2  
minimaal een overgangsbewijs havo/vwo klas 3 naar 4

*De opleidingen (middenkader) op niveau 4\*:*

- diploma vmbo theoretische/gemengde leerweg
- diploma vmbo kaderberoepsgerichte leerweg
- diploma havo/vwo (eventueel toelaatbaar tot verkort traject) of minimaal een overgangsbewijs havo/vwo klas 3 naar 4
- diploma mbo-niveau 2,3 of 4.

Het kan voorkomen dat opleidingen van het HMC alleen starten bij voldoende aanmeldingen.

*\* Voor de opleidingen binnen Meubel, Techniek en Design raden we je aan om wiskunde in je pakket te hebben.*

## BINDEND STUDIE ADVIES

Tijdens de opleiding ontvang je na iedere periode een studieadvies. Dit advies geeft aan hoe jij ervoor staat. Er wordt o.a. gekeken naar je behaalde resultaten en je inzet. Vanaf de start van het schooljaar geeft het HMC in het eerste leerjaar van je opleiding een Bindend Studie Advies (BSA) af. Dit advies is positief of negatief. Bij een positief BSA kun je de opleiding vervolgen. Bij een negatief BSA zijn er voor jou bij deze opleiding geen verdere mogelijkheden meer en ontbinden wij de onderwijsovereenkomst.

# Studiecentrum/HMC-Lab

Het HMC heeft een uitgebreid studiecentrum. Hier kun je inspiratie opdoen, informatie vinden, werken aan opdrachten en onderzoek doen. Je bent iedere

schooldag welkom om gebruik te maken van de faciliteiten en de medewerkers helpen je graag.



## COLLECTIE

De uitgebreide en bijzondere collectie is gericht op alle vakopleidingen van het HMC. De collectie bestaat uit o.a. boeken, tijdschriften en materiaalstalen. Alle onderdelen van de collectie zijn ook gratis te leen voor studenten.

## WERKPLEKKEN

Je kunt gebruik maken van de verschillende werkplekken. De computers zijn voorzien van alle programma's die je nodig hebt voor school zoals o.a. Autocad, Ironcad en Vectorworks.

## REPRO, EN ICT SERVICEDESK

In de reprohoek kun je printen, kopiëren, scannen en inbinden. Bij de ICT servicedesk kun je met al je ICT vragen terecht.



# HMC-Lab

In het HMC-Lab draait alles om onderzoeken, ontdekken, experimenteren, uitproberen, mislukken en maken. Je kunt aan de slag met digitale technieken, duurzame en innovatieve materialen. Je bent iedere schooldag welkom om gebruik te maken van de faciliteiten en de medewerkers helpen je graag.

## Rookvrije school

Vanaf 1 augustus 2020 is het schoolterrein van het HMC rookvrij. Het HMC hecht grote waarde aan een gezonde leer- en werkomgeving en daarbij past een rookvrij schoolterrein.

Dit betekent dat er nergens meer op het schoolterrein gerookt mag worden, ook niet buiten op het schoolplein. Dit geldt voor iedereen: studenten, medewerkers en bezoekers en op ieder moment van de dag. Ook bij activiteiten die buiten de lesuren vallen of 's avonds zijn.

Wij willen jullie en onze medewerkers een gezonde en rookvrije leeromgeving bieden. Bij veel bedrijven gelden ook beperkingen voor roken in en rondom het bedrijf. Een rookvrij schoolterrein bereidt jou alvast voor op je stage of baan.

# Open dagen en exposities

## OPEN DAGEN

Elk jaar houdt het HMC open dagen op beide locaties. Als je geïnteresseerd bent in één van onze opleidingen kom dan zeker even langs. Naast het zien van de verschillende opleidingen heb je ook de mogelijkheid vragen te stellen en de sfeer te proeven. Bovendien kun je je dan ook direct aanmelden.

## OPEN DAGEN AMSTERDAM EN ROTTERDAM:

- Zaterdag 12 november 2022: 10.00 - 14.00
- Vrijdag 27 januari 2023: 17.00 - 21.00
- Zaterdag 28 januari 2023: 10.00 - 14.00
- Zaterdag 18 maart 2023: 10.00 - 14.00

## RONDLEIDINGEN

We organiseren regelmatig rondleidingen op school, normaal gesproken is dat na alle open dagen. Het kan zijn dat er al eerder rondleidingen worden georganiseerd, houd hiervoor onze website in de gaten: [www.hmcollege.nl](http://www.hmcollege.nl).

## EXPOSITIES

Het HMC sluit het schooljaar altijd af met een expositie van de examenwerkstukken. Iedereen is hierbij welkom. De exposities zijn van 10 t/m 12 juli 2023. Kijk voor de openingstijden van de expositie op onze website.

**Nieuwsgierig naar de expositie van vorig jaar? Bekijk [expo.hmcollege.nl](http://expo.hmcollege.nl)!**



Houd onze website in de gaten.





HOUT- EN  
MEUBILERINGS  
COLLEGE

# Open dagen

## AMSTERDAM EN ROTTERDAM

Zaterdag 12 november 2022: 10.00 – 14.00

Vrijdag 27 januari 2023: 17.00 – 21.00

Zaterdag 28 januari 2023: 10.00 – 14.00

Zaterdag 18 maart 2023: 10.00 – 14.00

### AMSTERDAM

Arlandaweg 173-175, 1043 HR Amsterdam, tel. (020) 680 28 28

### ROTTERDAM

Erasmuspad 10, 3052 KP Rotterdam, tel. (010) 285 55 55

### POSTADRES

Postbus 12166, 3004 GD Rotterdam

### WIJ ZIJN TE BEREIKEN OP

info@hmcollege.nl, hmcollege.nl, @hmcmbovakschool

