



2022
2023

INTERIEUR
MEUBEL
TECHNIEK
DESIGN



INTERIEURADVISEUR • MEUBELMAKER
CREATIEF VAKMAN • TECHNISCH LEIDINGGEVENDE
MONTAGEMEDEWERKER • WERKVOORBEREIDER
PRODUCTONTWERPER • PIANOTECHNICUS



HOUT- EN
MEUBILERINGS
COLLEGE

HMC OPLEIDINGEN

INTERIEUR
MEUBEL
TECHNIEK
DESIGN

Het HMC (Hout- en Meubileringscollege) is sinds 1929 een zelfstandige mbo vakschool. Wij zijn een relatief kleine school en dit zorgt voor een persoonlijk karakter en veilige sfeer. Wij leiden op voor beroepen in de richtingen interieur, meubel, techniek en design. Het HMC heeft een locatie in Amsterdam en in Rotterdam. De meeste opleidingen bieden we op beide locaties aan, dus je kunt zelf jouw locatie kiezen.

In dit magazine lees je alles over wat het HMC als school te bieden heeft. We presenteren je al onze opleidingen en studenten laten trots hun eindwerkstukken zien.

Ga jij het ook laten zien bij het HMC?
Lees dan snel verder!

COLOFON

Samenstelling: HMC Marketing & Communicatie. Concept & Design: Think Next Level en Kamer 465.

Fotografie: Marjon Hoogervorst en Ton van Til.

Fotografie Styling: Kamer 465. Grafische realisatie: Think Next Level. Visagie kleurportretten: Lydia le Loux.

Kleding: Tenue de Nîmes, H&M, ZARA en Uniqlo. Visagie studenten eindwerkstukken: Ingrid Boekel.

Met dank aan onze studenten.



INHOUDSOPGAVE

Waarom kiezen voor het HMC	9
Leren op het HMC	12
Het HMC biedt	15
Opleidingenoverzicht	16
INTERIEUR	18
• Verkoper wonen	22
• Verkoopadviseur wonen	23
• Interieuradviseur	24
• Interieurvakman	26
• Allround interieurvakman	27
• Leidinggevende team/afdeling/project	28
• Eindwerkstukken	32
MEUBEL	54
• Meubelmaker/(scheeps)interieurbouwer	58
• Allround meubelmaker/(scheeps)interieurbouwer	60
• Ondernemend meubelmaker/(scheeps)interieurbouwer	62
• Werkvoorbereider meubelindustrie/(scheeps)interieurbouwer	64
• Meubelstoffeerder	66
• Allround meubelstoffeerder	68
• Keukenmonteur	70
• Eindwerkstukken	74
TECHNIEK	106
• Montagemedewerker houttechniek	110
• Allround montagemedewerker houttechniek	111
• Werkvoorbereider houttechniek	112
• Technisch leidinggevende	116
• Pianotechnicus	118
• Eindwerkstukken	124
DESIGN	128
• Creatief vakman, ontwerpen en maken met leer/textiel	132
• Creatief vakman, ontwerpen en maken met hout	134
• Eindwerkstukken	138
Doorstroommogelijkheden	147
Beroepspraktijkvorming (stage)	148
Begeleiding	149
Keuzedelen	150
Kosten en financiering	151
Aanmelden en toelating	153
Studiecentrum/HMC-Lab	154
Open dagen en exposities	156



Interieur

Verkoper wonen
Verkoopadviseur wonen
Interieuradviseur
Interieurvakman (m/v)
Allround interieurvakman (m/v)




Meubel

Meubelmaker/(scheeps)interieurbouwer
Allround meubelmaker/(scheeps)interieurbouwer
Ondernemend meubelmaker/(scheeps)interieurbouwer
Werkvoorbereider meubelindustrie/(scheeps)interieurbouwer
Meubelstoffeerder
Allround meubelstoffeerder
Keukenmonteur
Technisch leidinggevende



Techniek

Montagemedewerker houttechniek
Allround montagemedewerker houttechniek
Werkvoorbereider houttechniek
Technisch leidinggevende
Pianotechnicus



Design

Creatief vakman
Ontwerpend meubelmaker
Hoedenmaker
Ontwerpend leerverwerker
Ambachtelijk schoenmaker
Productontwerper
Tassenmaker



” Waarom kiezen voor het HMC ”

Het HMC (Hout- en Meubileringscollege) is sinds 1929 een kleinschalige, zelfstandige mbo vakschool die zich uitsluitend richt op creativiteit, vakmanschap en ondernemerschap.

Wil je werken met hout, ontwerpen, tekenen of ondernemen? Bij het HMC krijg je hiervoor de perfecte mbo- opleiding. Wij leiden op voor de hout- en meubelbranche en voor de woon- en interieurbranche. Deze branches zijn nauw bij de school betrokken, waardoor de opleidingen goed aansluiten bij de praktijk.

Het HMC heeft een locatie in Amsterdam en Rotterdam. De meeste opleidingen bieden we op beide locaties aan, dus je kunt zelf jouw locatie kiezen.

Je krijgt les van professionele docenten die zelf vaak jarenlang in de praktijk hebben gewerkt of dit nog steeds doen. In de loop der jaren hebben we intensieve contacten opgebouwd met het bedrijfsleven. Dit betekent voor jou goed aansluitend onderwijs en een gevarieerde keuze aan stageplaatsen.


Onze school biedt levensechte werkplaatsen aan die ideaal zijn als praktische leeromgeving. De inrichting van het gebouw is zo veel mogelijk een afspiegeling van de beroepspraktijk. Het is een bruisende omgeving waarin studenten samenwerken aan praktijk- en leeropdrachten.

...en verder

- trendy simulatie-woonwinkler en up-to-date machinepark
- een lesrooster met veel praktijk op school
- ook voor havo-studenten aantrekkelijke opleidingen
- ideale opstap naar (creatieve) hbo/academie
- advies en toezicht door bedrijfsleven
- gastcolleges door bekende ontwerpers en fabrikanten
- diverse excursies in binnen- en buitenland

Facts & Figures

- HMC-studenten geven hun opleiding een dikke 7
- meer dan 4.000 stagebedrijven beschikbaar
- veiligheid en sfeer in school scoort een 8,1
- 14% van de studenten stroomt door naar het hbo





Leren op het HMC

Leerwegen

Binnen het mbo bestaan twee leerwegen:

- **BOL:** beroepsopleidende leerweg (dagschool).
- **BBL:** beroepsbegeleidende leerweg (werkend leren). Bij de meeste opleidingen op het HMC heb je de keuze uit BOL en BBL. Beide diploma's zijn gelijkwaardig.

Opleidingsvormen

VOLTIJD BOL (DAGSCHOOL)

Kies je voor een BOL-opleiding, dan volg je je praktijk- en theorielessen op school. Je loopt ook meerdere keren een periode stage bij een erkend leerbedrijf om praktijkervaring op te doen.

BBL (WERKEND LEREN)

Kies je voor een BBL-opleiding, dan ga je leren en werken tegelijk. Om een BBL-opleiding te doen, moet je een baan hebben bij een erkend leerbedrijf. Door de erkenning van het leerbedrijf weet je zeker dat je het vak daar goed in de praktijk gaat leren.

Heb je nog geen baan? Dan zul je zelf een baan moeten vinden. Je gaat vier dagen in de week werken bij je bedrijf om praktijkervaring op te doen. Daarnaast ga je 8 uur in de week naar school om de theorie te leren.

Hoe zorg je dat jouw bedrijf (jouw werkgever) een erkend leerbedrijf is?

1. Via www.stagemarkt.nl kun je met het crebonummer van je opleiding zien welke bedrijven erkende leerbedrijven zijn. Het crebonummer vind je bovenin op de pagina van jouw opleiding naar keuze.
2. Wanneer je werkgever geen erkend leerbedrijf is, dan kan het bedrijf de erkenning aanvragen via de website: www.s-bb.nl. Deze organisatie kijkt of het bedrijf aan de voorwaarden voldoet om een erkend leerbedrijf te worden. Wanneer dit het geval is, krijgen zij de erkenning en kun jij hier gaan werken én studeren bij het HMC.

SAMENWERKINGSVERBAND MEUBELINDUSTRIE

Sommige bedrijven zijn aangesloten bij het Samenwerkingsverband. Van deze bedrijven ben je zeker dat het erkende leerbedrijven zijn. Meer informatie hierover vind je op hun website: www.swvmeubel.nl.





Niveaus

Het HMC biedt mbo-opleidingen aan op niveau 2, 3 en 4.

Niveau 2: basisberoepsopleiding

Niveau 3: vakopleiding

Niveau 4: middenkader- of specialistenopleiding

Bij opleidingen op niveau 2 leer je uitvoerende werkzaamheden te verrichten. Op niveau 3 leer je volledig zelfstandig werkzaamheden uit te voeren. Op niveau 4 leer je volledig zelfstandig werkzaamheden uit te voeren met een brede inzetbaarheid of specialisatie. Er wordt ook aandacht gegeven aan het starten van een onderneming, het leiden van een bedrijf en het (bege)leiden van medewerkers.

Start opleidingen

De opleidingen op het HMC starten op één moment in het jaar, rond 1 september.

HMC CURSUS EN TRAINING

Voor iedereen van 23 jaar en ouder biedt HMC cursus en training op beide locaties vakopleidingen aan die in deeltijd kunnen worden gevolgd. Zo bieden wij in het kader van Leven Lang Ontwikkelen de mogelijkheid tot om-, her- en bijscholing. Deze vakopleidingen worden gegeven op mbo niveau 2 en worden in één of twee dagdelen per week aangeboden.

Momenteel heeft HMC cursus en training vakopleidingen op het gebied van meubelmaken, meubelstofferen, interieuradvies en -ontwerp en industrieel bouwen met hout. De duur van de opleidingen varieert van één en twee jaar. Voor alle vakopleidingen ontvang je na het goed afleggen van de proeve van bekwaamheid een branche erkend diploma. Meer informatie over de vakopleidingen kun je vinden op: www.hmccursusentraining.nl.

CURSUSSEN EN OVERIG SCHOLINGSAANBOD

Naast deze vakopleidingen biedt HMC cursus en training ook verschillende cursussen aan voor ouders van de HMC studenten, hobbyisten of andere geïnteresseerden. Het aanbod van deze cursussen op het gebied van meubel, interieur en houttechniek is te

vinden op de website: www.hmccursusentraining.nl.

Vanaf schooljaar 2021-2022 worden er ook keuzedelen aangeboden die te volgen zijn door zowel reguliere mbo-studenten als werkenden in de branche of andere geïnteresseerden. Aan deze keuzedelen wordt een mbo-certificaat verbonden. Voor dit aanbod kun je ook een kijkje nemen op onze website.

INSTROOMMOGELIJKHEDEN

Het niveau waarop je kunt instromen is afhankelijk van je vooropleiding. In het schema hierna kun je zien op welk niveau jij kunt instromen. Meer informatie hierover vind je onder Aanmelden en toelating op pagina 153.

NIVEAU 2

mbo-opleiding op het HMC

- vmbo-diploma basisberoepsgerichte leerweg
- mbo-diploma niveau 1

NIVEAU 3

mbo-opleiding op het HMC

- vmbo-diploma kaderberoepsgerichte, gemengde of theoretische leerweg of een overgangsbewijs van klas 3 naar 4 havo of vwo
- mbo-diploma niveau 2

NIVEAU 4

mbo-opleiding op het HMC

- vmbo-diploma kaderberoepsgerichte, gemengde of theoretische leerweg of een overgangsbewijs van klas 3 naar 4 havo of vwo
- mbo-diploma niveau 2 of 3
- havo-diploma, eventueel voor versneld traject



Opleidingenoverzicht

Hier zijn alle opleidingen per richting te vinden. De locaties worden met een A, voor Amsterdam en een R, voor Rotterdam aangegeven.

Let op: het kan voorkomen dat sommige opleidingen van het HMC alleen starten bij voldoende aanmeldingen.

Opleidingen INTERIEUR

OPLEIDING	NIVEAU	LEERWEG	LOCATIE	DUUR
Verkoper wonen	2	BOL	A/R	2 jaar
Verkoopadviseur wonen	3	BOL	A/R	3 jaar
Interieuradviseur	4	BOL	A/R	4 jaar
Interieuradviseur (versneld traject o.a. voor havisten)	4	BOL	A/R	3 jaar
Interieurvakman (M/V)	2	BBL	R	2 jaar
Allround interieurvakman (M/V)	3	BBL	R	3 jaar
Leidinggevende team/afdeling/project	4	BOL	A	1 jaar

Opleidingen MEUBEL

OPLEIDING	NIVEAU	LEERWEG	LOCATIE	DUUR
Meubelmaker/(scheeps)interieurbouwer	2	BOL/BBL	A/R	2 jaar
Allround meubelmaker/(scheeps)interieurbouwer	3	BOL/BBL	A/R	3 jaar
Ondernemend meubelmaker/(scheeps)interieurbouwer	4	BOL	A/R	4 jaar
Ondernemend meubelmaker/(scheeps)interieurbouwer (versneld traject o.a. voor havisten)	4	BOL	A/R	3 jaar
Werkvoorbereider meubelindustrie/(scheeps)interieurbouwer	4	BOL/BBL	A	3 jaar
Werkvoorbereider meubelindustrie/(scheeps)interieurbouwer (voor doorstromers)	4	BOL	R	1 jaar
		BBL	A/R	2 jaar
Meubelstoffeerder	2	BOL/BBL	A	2 jaar
Allround meubelstoffeerder	3	BOL/BBL	A	3 jaar
Keukenmonteur	2	BBL	A/R	2 jaar
Technisch leidinggevende	4	BOL/BBL	A/R	1 jaar

Opleidingen TECHNIEK

OPLEIDING	NIVEAU	LEERWEG	LOCATIE	DUUR
Montagemedewerker houttechniek	2	BOL/BBL	R	2 jaar
Allround montagemedewerker houttechniek	3	BOL/BBL	R	3 jaar
Werkvoorbereider houttechniek	4	BOL/BBL	R	3 jaar
Technisch leidinggevende	4	BOL/BBL	A/R	1 jaar
Pianotechnicus	4	BOL	A	3 jaar

Opleidingen DESIGN

OPLEIDING	NIVEAU	LEERWEG	LOCATIE	DUUR
Creatief vakman, ontwerpen en maken met leer/textiel.	4	BOL	A	4 jaar
Creatief vakman, ontwerpen en maken met hout	4	BOL	A	4 jaar

INTERIEUR

Meer weten over mij?
Lees mijn verhaal
op de website.



INTERIEUR

Op het HMC kun je verschillende opleidingen in de richting interieur volgen:

- **Verkoper wonen (niveau 2 BOL)**
- **Verkoopadviseur wonen (niveau 3 BOL)**
- **Interieuradviseur (niveau 4 BOL)**
- **Interieurvakman (M/V) (niveau 2 BBL)**
- **Allround Interieurvakman (M/V) (niveau 3 BBL)**
- **Leidinggevende team/afdeling/project (niveau 4, BOL)**

De wereld van interieur is veelzijdig. Talent voor creatief presenteren en ontwerpen, het voeren van verkoopgesprekken of het aanbrengen van een passende stoffering is allemaal inzetbaar bij een baan in deze branche. Gevoel voor stijl, kleur en trends is hierbij onmisbaar.

De keuze uit artikelen in een woonwinkel wordt steeds groter. Klanten willen goed geïnformeerd worden over de verschillende producten en materialen. De verkoper is hierbij dé deskundige. Een verkoopadviseur is gespecialiseerd in het geven van deskundige adviezen rondom productgroepen in de woonbranche.

De interieuradviseur kan klanten voorzien van een compleet interieurontwerp en advies voor

bijvoorbeeld een woning, kantoorruimte, keuken, badkamer of restaurant.

De interieuradviseur inventariseert de klantwensen, maakt op basis van een interieurontwerp en -advies een offerte en zorgt voor de uitvoering van het interieurontwerp en advies.

De aankleding van het interieur wordt voor een groot deel bepaald door de vloer-, wand- en raam-

decoratie. Hier komt de interieurvakman aan te pas; deze creëert sfeer door het aanbrengen van vloer- en wandbedekking en raambekleding in woningen en kantoren en zorgt ervoor dat mensen in de ruimte kunnen gaan wonen of werken.

De leidinggevende geeft leiding op basis van zijn of haar vakmanschap aan een team, afdeling of een project.



ONTDEK MEER VAN DE
INTERIEUROPLEIDINGEN
VAN HET HMC.

“ **Heb jij
gevoel
voor stijl,
kleur en
trends?** ”

Doe dan wat je
leuk vindt...





Verkoper wonen

CREBONR. 25167
NIVEAU 2 • BOL 2 JAAR
AMSTERDAM/ROTTERDAM

Als verkoper in de woonbranche ben je werkzaam in bedrijven gespecialiseerd in woninginrichting of woonwinkels. Je bent de deskundige bij de verkoop van verschillende producten en materialen.

Je zorgt voor een aantrekkelijke presentatie van de artikelen en denkt mee over het bevorderen van de verkoop. Daarnaast zorg je voor het bestellen, ontvangen, controleren en opslaan van goederen en handel je verkooptransacties en klachten af.

Tijdens de opleiding

Je leert alles over het voeren van een verkoopgesprek, het ontvangen en opslaan van goederen, het verzorgen van presentaties, verkoopruimte en -omgeving en het afhandelen van verkooptransacties.

De lessen

Je krijgt les in vakgebieden als:

- decoratie/styling/presentatie
- materialen
- kassahandelingen
- goederenverwerking

- verkooptechniek
- tekenen
- basis woningstoffer en toegepast rekenen
- kennismaking met nieuwe technieken, 3D-printer en lasersnijden
- Nederlands
- Engels (keuzevak)
- loopbaan en burgerschap

Jouw toekomst

Na deze opleiding kun je o.a. verkoper worden van:

- meubels
- keukens
- slaapkamers
- badkamers
- woningtextiel
- woonaccessoires
- parket en laminaat
- verlichting

Doorstromen

Na afronding van deze opleiding kun je ervoor kiezen om in te stromen in het 2e leerjaar van de opleiding verkoopadviseur wonen en in twee jaar het diploma op niveau 3 te behalen. Doorstroom wordt individueel bekeken en met je besproken.

Verkoop-adviseur wonen

CREBONR. 25154
NIVEAU 3 • BOL 3 JAAR
AMSTERDAM/ROTTERDAM

Als verkoopadviseur wonen ben je werkzaam in bedrijven gespecialiseerd in woninginrichting of specialistische woonwinkels. Je bent goed in de omgang met klanten en weet als geen ander hoe je de klant kan beïnvloeden door presentatie en promotie. Ook ben je een expert op het gebied van het assortiment. Je volgt hiervoor trends en ontwikkelingen in de branche en past deze kennis toe in alle onderdelen van je werkzaamheden. Je laat een motiverende beroepshouding zien, hebt een voorbeeldfunctie en begeleidt collega's met jouw specialistische kennis.

Tijdens de opleiding

Je leert hoe je een goed verkoopadviesgesprek voert, zodat je klanten van een goed advies kunt voorzien. Tijdens de opleiding krijg je uitgebreide productkennis en verkooptechnieken aangeleerd. Je leert ook hoe de voorraad in een winkel is opgebouwd en hoe je die kunt controleren en beheren. Je onderhandelt met de klant en handelt aanvullende dienstverlening administratief af, stelt verkooporders op en handelt deze ook zelfstandig af. Er is ook aandacht voor hoe je een winkel kunt inrichten en aankleden en hoe je artikelen aantrekkelijk presenteert om de verkoop te verbeteren.

De lessen

Je krijgt les in vakgebieden als:

- decoratie/styling/presentatie
- materialen
- kassahandelingen
- klachtenafhandeling
- offertes opstellen
- goederenverwerking



- voorraadbeheer
- begeleiden van collega's
- klantencontact
- digitale teken- en opmaaktechnieken
- verkoop- en adviestechniek
- tekenen

Jouw toekomst

Na deze opleiding kun je o.a. verkoopspecialist/verkoopadviseur worden van:

- meubels
- keukens
- slaapkamers
- badkamers
- woningtextiel
- woonaccessoires
- parket en laminaat
- verlichting

Doorstromen

Na afronding van deze opleiding kun je ervoor kiezen om door te stromen naar de volgende opleiding:

- Interieuradviseur: na het bepalen van je diploma op niveau 3 kun je doorstromen naar de opleiding interieuradviseur. Je stroomt dan in het derde leerjaar in. Zo kun je in twee jaar het diploma op niveau 4 behalen. Belangrijk om te weten is dat je de talen en rekenen op een hoger niveau moet afsluiten. Doorstroom wordt individueel bekeken en met je besproken.



Interieuradviseur

CREBONR. 25158
NIVEAU 4 • BOL 3 JAAR*/4 JAAR
AMSTERDAM/ROTTERDAM

Als interieuradviseur ben je werkzaam in de woonbranche of in de projectinrichting. Je gaat werken in loondienst of je kunt een eigen onderneming starten. Wanneer je een eigen onderneming wilt starten, kun je binnen het HMC extra lessen volgen in het vak ondernemersvaardigheden. Je ontwerpt en adviseert klanten die een interieurontwerp en -advies nodig hebben over de juiste materialen, kleuren en meubels. Dit doe je aan de hand van een ontwerp van de ruimten waarin je de ideeën en wensen van de klant hebt verwerkt. Daarnaast stel je een offerte op van materiaal- en arbeidskosten, verzorg je afspraken rondom de levering van de goederen en zie je erop toe dat het ontwerp goed wordt uitgevoerd.

Tijdens de opleiding

Je leert alles over het geven van een totaaladvies voor de inrichting van diverse ruimtes in woningen, kantoren, winkels of restaurants. Je doet veel ervaring op met materialen, meubels en woonaccessoires, geïnspireerd op de nieuwste trends. Je leert tekenen met de hand en de computer.

Je leert hoe je je creativiteit kunt vormgeven in een ontwerp en advies. Ook ga je aan de slag met commerciële technieken, zodat je een verkoopgesprek kunt voeren, offertes kan schrijven en presentaties kan geven. Daarnaast leer je technische vaardigheden als een verlichtings- en een elektraplan maken. Techniek komt verder aan bod bij het bouwen van maquettes, waarbij je de basisprincipes van ruimtelijke constructies onder de knie krijgt. Eveneens maak je bij deze opleiding kennis met nieuwe technologieën.

Met behulp van computerprogramma's leer je de 3D-printer en lasersnijder aan te sturen voor bijvoorbeeld het maken van maquettes. Aan het einde van de opleiding maak je een keuze uit een aanbod van vakken. Hiermee vergroot je de kans op een goede doorstroom naar de arbeidsmarkt of een vervolgstudie.

De lessen

Je krijgt les in vakgebieden als:

- decoratie/styling/presentatie
- materialen
- ondernemersvaardigheden (keuzevak)
- commerciële technieken
- kwaliteitszorg
- stoffeertechnieken (meubelstoffen/woningstoffen) en toegepast rekenen
- (computer)interieurontwerp 2D/3D
- stijlleer
- gebruik nieuwe technieken
- computervaardigheden
- Nederlands/Engels/rekenen
- loopbaan en burgerschap

Jouw toekomst

Na deze opleiding kun je o.a. gaan werken als:

- interieuradviseur
- binnenhuisadviseur
- interieurontwerper
- verlichtingsadviseur
- decorateur
- interieurstylist
- projectstylist
- 3D-presentatietekenaar
- inkoper


*Versneld traject

Zowel in Amsterdam als Rotterdam wordt een verkort 3-jarig opleidingstraject voor studenten met een havo/vwo diploma of mbo-diploma op niveau 4 aangeboden.

Als je na het behalen van je havo/vwo diploma (nog) niet naar het hbo of de universiteit wilt, maar wel verder wilt leren, dan kan het mbo een goed alternatief voor je zijn. Havisten en vwo'ers kunnen bij ons de opleiding Interieuradviseur volgen in een verkort traject, dat drie in plaats van vier jaar duurt. Anders dan op de havo, bereid je je bij ons voor op een beroep en doe je via stages praktijkervaring op. Met een mbo-diploma op zak word je zo niet alleen goed voorbereid op de arbeidsmarkt, maar wordt ook je fundament voor een vervolgstudie in het hbo verstevigd.

Waarom van havo naar mbo?

- Je leert een echt vak bij het HMC.
- We bieden vakopleidingen aan die vaak niet gegeven worden op het hbo.
- Je loopt stage en komt in aanraking met het bedrijfsleven.
- Na het doorlopen van het mbo heb je een vakdiploma op zak waarmee je al kunt gaan werken.
- Door de praktijkervaring die je opdoet, ontdek je of een richting echt bij je past.
- Dankzij de praktijk- en theorielessen op het mbo doe je als mbo-student veel ervaring op, dit geeft je op het hbo vaak een voorsprong op andere studenten.



INTERESSE?
LEES DE VERHALEN
VAN STUDENTEN



Interieur- vakman

(WONINGSTOFFEREN) (M/V)

CREBONR. 25659
NIVEAU 2 • BBL 2 JAAR
ROTTERDAM

Als interieurvakman richt je kantoren en woonhuizen in met vloerbedekking en raambekleding. Soms werk je in grote projecten waarbij enkele duizenden vierkante meters worden bekleed met allerlei soorten vloerbedekking. Ook stoffeer je trappen, hang je gordijnen met toebehoren op en bevestig je zonwering. Meestal werk je in tweetallen.

Tijdens de opleiding

Je leert alles over de samenstelling van tapijt, elastische vloerbedekking, geprefabriceerde vloerbedekking en raambekleding. Je leert het legklaar maken van ondervloeren en het toepassen van de diverse vloerbedekking op vloeren en trappen.

De lessen

Je krijgt les in vakgebieden als:

- materialen
- gereedschappen en machines
- werkmethoden (stoffeer technieken)
- vloerconstructies
- computervaardigheden
- tekenen van stoffeerplannen
- klantencontact
- Nederlands/Engels/rekenen
- loopbaan en burgerschap

Jouw toekomst

Na deze opleiding kun je o.a. gaan werken als:

- projectstoffeerder
- interieurvakman
- vloerdecorateur

Allround interieur- vakman

(WONINGSTOFFEREN) (M/V)

CREBONR. 25661
NIVEAU 3 • BBL 3 JAAR
ROTTERDAM

Als allround interieurvakman ben je de specialist in het leggen van vloerbedekking, het plaatsen van raambekleding en zonwering en het monteren van meubelen, zowel in woningen als in andere gebouwen. Als geen ander ken je de technieken van het woningstofferen. Jij kunt in alle mogelijke ruimten overweg met verschillende materialen. Je legt vloerbedekking, vinyl of laminaat, hangt gordijnen op en plaatst (elektrische) zonwering. Je werkt in eenvoudige rechthoekige kamers, maar ook in ruimten met rondingen of een open trap. Voorafgaand aan de klus neem je de maten van de ruimte zorgvuldig op. Jij bent de expert en daarom begeleid je collega's die met jou mee zijn met het werk bij de klant. Voor de klant ben jij het aanspreekpunt!

Tijdens de opleiding

Je leert alle specialistische legtechnieken van soorten vloerbedekking op vloeren en trappen en plaatsings-technieken voor raambekleding en zonwering.

Ook het opmeten van de ruimten en het berekenen van de hoeveelheid te gebruiken materialen zijn onderdelen van de opleiding.

De lessen

Je krijgt les in vakgebieden als:

- materialen
- gereedschappen en machines
- werkmethoden (stoffeer technieken)
- vloerconstructies
- opmeten en prijs berekenen
- leidinggeven



- trappen en traplopers
- klantencontact
- Nederlands/Engels/rekenen
- loopbaan en burgerschap

Jouw toekomst

Na deze opleiding kun je o.a. gaan werken als:

- allround projectstoffeerder
- allround interieurvakman
- allround vloerdecorateur

Leiding- gevende team/ afdeling/ project

**CREBONR. 25160
NIVEAU 4 • BOL 1 JAAR
AMSTERDAM**

Let op: Deze opleiding kun je volgen als je een mbo-opleiding op niveau 3 zoals verkoopadviseur wonen, allround meubelmaker/(scheeps)interieurbouwer en allround montagemedewerker houttechniek hebt afgerond bij het HMC of bij een andere onderwijsinstelling.

Als leidinggevende van een team/afdeling/project geef je direct leiding aan medewerkers of een project. Je werkt samen met collega's, andere leidinggevenden en externen. Je stuurt anderen aan, bent een voorbeeld, coacht hen en houdt de voortgang van de werkzaamheden in de gaten. Je neemt zelfstandig beslissingen en draagt daar verantwoordelijkheid voor. Bij problemen of knelpunten bedenk jij passende oplossingen. Om er voor te zorgen dat de doelen zo snel mogelijk worden behaald, zorg jij voor een veilige en optimale werkomgeving voor je team, afdeling of project.



Tijdens de opleiding

Je leert alles over leidinggeven in de context van je vak en je maakt kennis met leiderschapsstijlen. Je leert project- en activiteitenplannen op te stellen en uit te voeren. Je leert ook communicatieve vaardigheden toe te passen, bijvoorbeeld hoe je een werkoverleg leidt.

Je maakt kennis met geautomatiseerde systemen van projectbegeleiding. Je leert andere vakgebieden kennen en gaat jezelf verdiepen in je eigen vakmanschap.

De lessen

Je krijgt les in vakgebieden als:

- praktijk
- keuzedelen: je kiest hier één deel van uit waar je examen in doet:
 - experimenteren met materialen en technieken of
 - digitale productievoorbereiding om toe te passen in de praktijk

- oefenen met het coachen van klasgenoten om kennis te maken met jouw vakgebied.
- kennismaking met de andere vakgebieden, pianotechniek, verkoopadviseur, meubel of meubelstoffen
- samenwerken in projecten
- leidinggeven:
 - introductie – o.a. inleiding op de opleiding, hard & soft skills, reflecteren, feedback geven, samenwerken
 - communicatie – o.a. schriftelijk en mondeling, disc, klantcontact
 - projectmanagement – o.a. projectvoorstel, plan van aanpak, planning, financieel
 - personeelsmanagement – o.a. opleidingsbehoefte en -plan, personeelsbeleid, functiebeschrijving, leiden van werkoverleg.
- Nederlands 3F/Engels B1-A2/rekenen 3F
- loopbaan en burgerschap, voorbereiding op het hbo

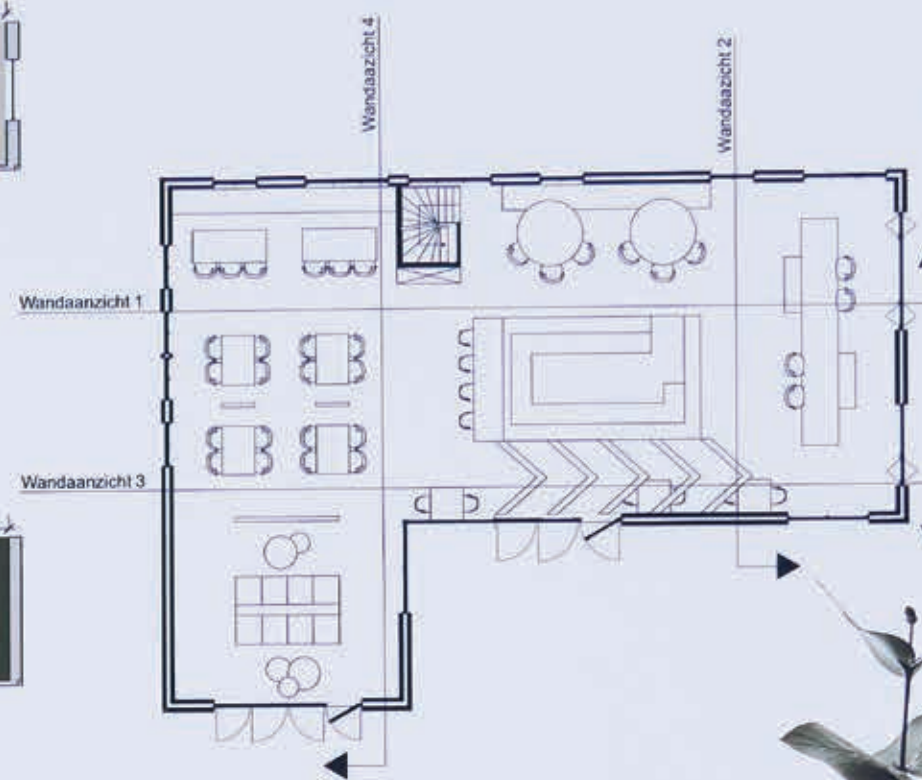
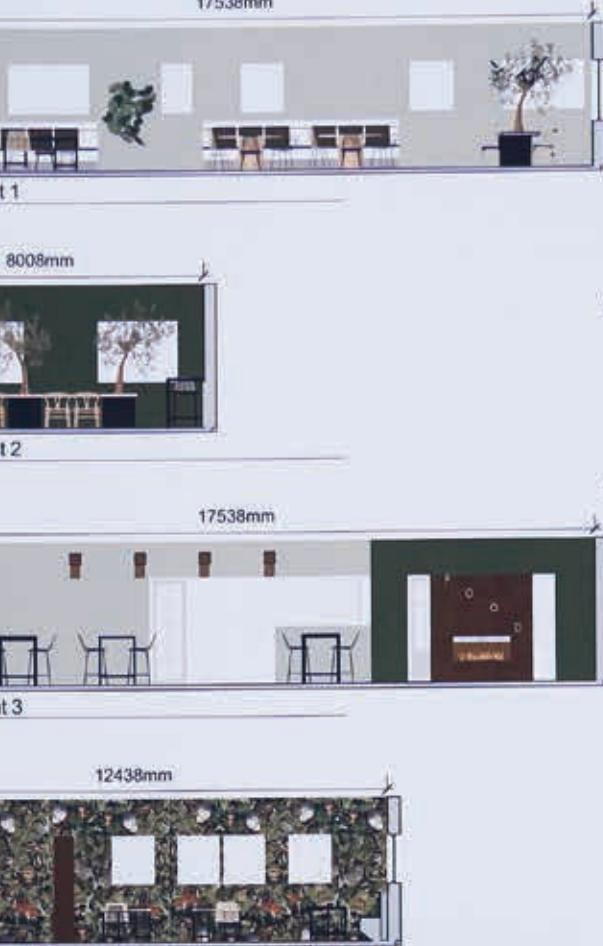
Jouw toekomst

Na deze opleiding kun je o.a. gaan werken als:


- leidinggevende in de branche waarin je bent opgeleid
- leidinggevende in bedrijven buiten de branches van het HMC

De opleiding op niveau 4 biedt je ook de mogelijkheid door te stromen naar het hbo. Daarvoor rond je de vakken Nederlands en rekenen af op niveau 3F en Engels op niveau B1/A2. Dit zijn algemene voorwaarden om toegelaten te kunnen worden bij het hbo.

Naast de opleiding Leidinggevende, biedt het HMC ook de opleiding Technisch leidinggevende aan. Deze opleiding kun je alleen volgen als je een technische vooropleiding op niveau 3 hebt behaald bij het HMC of bij een andere onderwijsinstelling. Voorbeelden van deze opleiding zijn allround meubelmaker/(scheeps)interieurbouwer en allround montagemedewerker houttechniek.



Aan het eind van elk schooljaar exposeren onze eindexamenstudenten hun examenwerk. Afgelopen jaar was er een EXPO op onze locatie en online. Dat was dubbel genieten! Je vindt hieronder een aantal eindwerkstukken van studenten! Online kun je nog meer werk zien door middel van foto's, schetsen, video's, 3D-tekeningen en via de nieuwste mogelijkheden zoals Virtual Reality en Augmented Reality. Veel kijk- en leesplezier!



MEER ZIEN?
EXPO.HMCCOLLEGE.NL



DEMI VAN WEEES

EINDWERKSTUK

'Licht en openheid
was bij dit project
erg belangrijk.'



Interieuradviseur

 demivanwees - demivanwees.nl

Naomi Kroon




EINDWERKSTUK

'The best rooms tell you something about the people who live in them.'



Interieuradviseur

 gaaf_interieur

RINKE ZWAAN



'Samen met de klant tijdens een verkoopgesprek het idee vormgeven naar de wensen.'



'Ik hou van secuur en
precies tekenen, alles
tot in detail op papier!'

**SWE
HME
HME
KYAW**



EINDWERKSTUK



Verkoper wonen

 s.hk02



Janine van Loenen

'Royale woning waarbij gekeken is naar duurzaamheid, natuurlijke elementen en een knipoog naar Ibiza.'


Interieuradviseur

janinevanloenen.wixsite.com/interiordesign




EINDWERKSTUK


'Luxurious atmosphere
at a limited height.'



Interieuradviseur

 jennifer_heemskerck

Jennifer Heemskerck



'Ontwerp met
een eigen karakter.'



Interieuradviseur

jw-design2019.wixsite.com/jw-design

 [jwdesign.2020](https://www.instagram.com/jwdesign.2020)

JOEY WIGMANS

EINDWERKSTUK





Interieuradviseur

interieurtrut

EINDWERKSTUK

LIESKE DEKKER



'Creëer eigenheid door
verschillende krachten
te combineren.'



EINDWERKSTUK

LINDE HOLLESTEIN

'Een combinatie van Japandi en Bohemian, natuur gecombineerd met warmte; een rustgevend gezellig thuis.'



1^e verdieping, slaapkamer



LINDE'S

Interieuradviseur

 lindes_interior_design


'Kleurbalans
vind ik ontzettend
belangrijk in
een interieur.'



Interieuradviseur

le_interieur

EINDWERKSTUK



**LISA
EICHHORN**



WAHIBA EL GHAZOUANI



'Interior design is making the best possible use of the available space.'

M

MEUBEL

B

Meer weten over mij?
Lees mijn verhaal
op de website.



MEUBEL

Op het HMC kun je verschillende opleidingen in de richting meubel volgen:

- **Meubelmaker/(scheeps)interieurbouwer (niveau 2 BOL/BBL)**
- **Allround meubelmaker/(scheeps)interieurbouwer (niveau 3 BOL/BBL)**
- **Ondernemend meubelmaker/(scheeps)interieurbouwer (niveau 4 BOL)**
- **Werkvoorbereider meubelindustrie/(scheeps)interieurbouwer (niveau 4 BOL)**
- **Werkvoorbereider meubelindustrie/(scheeps)interieurbouwer (voor doorstromers) (niveau 4 BOL/BBL)**
- **Meubelstoffeerder (niveau 2 BOL)**
- **Allround meubelstoffeerder (niveau 3 BOL)**
- **Keukenmonteur (niveau 2 BBL)**
- **Technisch leidinggevende (niveau 4 BOL), meer info lees je op pagina 116**

De wereld van het meubel is overal aanwezig. Er worden meubels en interieurs gemaakt voor woningen, kantoren, schepen en openbare ruimtes. Vakmanschap en creativiteit zijn kwaliteiten die hierbij goed van pas komen. Een bijkomend voordeel is dat de keuzerichtingen zo divers zijn dat je in de meubelbranche alle kanten op kunt.

Voordat een meubel wordt gemaakt, wordt er eerst nagedacht over de maten, het model en de materiaalkeuze. Ideeën worden vastgelegd in een schets en technisch uitgewerkt met de hand of

de computer. Hierna kan het worden gemaakt met handgereedschap en machines. Een meubelmaker kan dit hele proces uitvoeren.

Sommige meubels worden pas afgeleverd nadat ze zijn afgewerkt

met stoffering. Hier komen de meubelstoffeerders aan te pas. Zij zorgen voor een goede afwerking van het binnenwerk, de stoffering en het aanbrengen van verschillend bekledingsmateriaal.



**ONTDEK MEER VAN DE
MEUBELOPLEIDINGEN
VAN HET HMC.**

“ **Werk jij
graag met je
handen en
ben je daarin
ook nog
creatief?** ”

Doe dan wat je
leuk vindt...



MEUBELMAKER/(SCHEEPS)INTERIEURBOUWER • ALLROUND MEUBELMAKER/(SCHEEPS)INTERIEURBOUWER
ONDERNEMEND MEUBELMAKER/(SCHEEPS)INTERIEUR-BOUWER • WERKVOORBEREIDER MEUBELINDUSTRIE/(SCHEEPS)
INTERIEURBOUWER • (SCHEEPS)INTERIEURBOUWER • MEUBELSTOFFEERDER • ALLROUND MEUBELSTOFFEERDER
KEUKENMONTEUR • TECHNISCH LEIDINGGEVENDE



Meubelmaker/ (scheeps)interieurbouwer

CREBONR. 25018
NIVEAU 2 • BOL/BBL 2 JAAR
AMSTERDAM/ROTTERDAM

Als meubelmaker/(scheeps)interieurbouwer niveau 2 ben je werkzaam in een (scheeps)interieurbouwbedrijf, meubelmakerij of meubelfabriek. Hier maak je meubels, zoals stoelen, kasten en bedden, maar ook interieurbouwonderdelen zoals wand- en plafondafwerkingen voor woningen, bedrijfspanden of schepen. Vaak zijn de meubels al ontworpen en zorg jij dat ze daadwerkelijk gemaakt worden.

Aan de hand van werktekeningen weet je van welk materiaal en met welk handgereedschap of houtbewerkingmachines je het meubel kunt maken en vervolgens kunt monteren. Onder toezicht voer je zelfstandig werkzaamheden uit.

Tijdens de opleiding

Je leert alles over het fijnbewerken van hout, het hanteren van (hand)gereedschappen en machines en het bedenken en maken van constructies. Ook leer je je werk goed te organiseren en samen te werken met anderen. Je zult handelingen herhaaldelijk uitvoeren om de vaardigheid goed onder de knie te krijgen.

De lessen

Je krijgt les in vakgebieden als:

- praktijk
- materialen
- werkmethoden/werkvoorbereiding
- machines en gereedschappen
- constructies
- tekenen
- computervaardigheden
- Nederlands/rekenen
- loopbaan en burgerschap

Jouw toekomst

Na deze opleiding kun je o.a. gaan werken als:

- meubelmaker
- (scheeps)interieurbouwer
- decorbouwer
- keuken- en/of meubelsteller

Doorstromen

Na afronding van deze opleiding kun je ervoor kiezen om in te stromen in het 2e leerjaar van de opleiding meubelmaker/(scheeps)interieurbouwer niveau 3 en in twee jaar je diploma hiervoor te halen.

Dit wordt individueel bekeken en met je besproken.

Allround meubelmaker/ (scheeps)interieurbouwer

CREBONR. 25017
NIVEAU 3 • BOL 3 JAAR/BBL 3 JAAR
AMSTERDAM/ROTTERDAM

Als meubelmaker/(scheeps) interieurbouwer niveau 3 ben je werkzaam in een meubelmakerij, meubelfabriek, interieurbouwbedrijf of scheepswerf. Hier maak je vanaf een werktekening meubels, interieurs of onderdelen van (scheeps)betimmeringen, die je vervolgens ook vaak zelf plaatst. Daarnaast ben jij degene die het productieproces op de werkplaats in de gaten houdt en die een aanspreekpunt is voor collega's en werkvoorbereiders. Je bent volledig zelfstandig werkzaam en legt verantwoording af aan de directie of bedrijfsleiding.

Tijdens de opleiding

Je leert alles over het fijnbewerken van hout, het hanteren van (hand)gereedschappen en machines en het bedenken en maken van constructies. Je leert het hele productieproces uitvoeren en anderen daarin aan te sturen en begeleiden. Je zult handelingen herhaaldelijk uitvoeren om de vaardigheid goed onder de knie te krijgen.

De lessen

Je krijgt les in vakgebieden als:

- praktijk
- materialen
- werkmethoden/werkvoorbereiding
- machines en gereedschappen
- constructies
- (computer)tekenen
- calculeren

- computervaardigheden
- Nederlands/Engels/rekenen
- loopbaan en burgerschap

Keuzerichtingen:

- allround meubelmaker
- allround interieurbouwer
- allround scheepsinterieurbouwer

Jouw toekomst

Na deze opleiding kun je o.a. gaan werken als:

- allround ambachtelijk meubelmaker
- allround (scheeps)interieurbouwer
- allround decorbouwer
- allround standbouwer

Doorstromen

Na afronding van deze opleiding kun je ervoor kiezen om door te stromen naar één van de volgende opleidingen:

- Ondernemend meubelmaker/(scheeps)interieurbouwer: je kunt ervoor kiezen om in te stromen in het 3e leerjaar van deze opleiding en in twee jaar het diploma op niveau 4 te behalen.
- Werkvoorbereider meubelindustrie/(scheeps)interieurbouwer: je kunt ervoor kiezen om deze eenjarige niveau 4 BOL-opleiding te volgen. Je haalt dan in één jaar het diploma op niveau 4.

Belangrijk om te weten is dat je voor deze doorstroom de talen en rekenen op een hoger niveau moet afsluiten. Doorstroom wordt individueel bekeken en met je besproken.





Ondernemend meubelmaker/ (scheeps)interieurbouwer

CREBONR. 25019
NIVEAU 4 • BOL 3 JAAR*/4 JAAR • AMSTERDAM/ROTTERDAM

Als meubelmaker/(scheeps) interieurbouwer niveau 4 ben je werkzaam bij uiteenlopende bedrijven in de meubelindustrie of (scheeps)interieurbouw. Hier ben jij verantwoordelijk voor de inkoop van materialen en het hele proces van ontwerpen, construeren, voorbereiden en maken van meubelen en betimmeringen. Je coördineert de werkzaamheden, draagt zorg voor de tijdsplanning en geeft leiding aan het uitvoerend personeel. Ook zorg je voor het onderhoud en beheer van de productiemiddelen.

Tijdens de opleiding

Je leert alles over het fijn bewerken van hout, plaatmateriaal, kunststof en andere moderne materialen, het hanteren van (hand)gereedschappen en machines en het ontwerpen, voorbereiden en maken van constructies en producten. Je leert het productieproces kennen en het aansturen van personeel daarin. Ook leer je te zorgen voor een goede werkvoorbereiding, waaronder het uitvoeren van alle administratieve handelingen zoals het bijhouden van de inkoop en het opstellen en uitvoeren van orders.

Binnen de opleiding zijn er mogelijkheden je te verdiepen in:

- Innovatief meubelmaken
- Meubelontwerpen
- Houten jachtbouw
- Restauratie hout-constructies (alleen in Amsterdam)
- Meubelrestauratie (alleen in Amsterdam)
- Houten-muziekinstrumentenbouw (alleen in Rotterdam)

De lessen

Je krijgt les in vakgebieden als:

- praktijk
- technologie
- materialen
- machines (CNC-techniek en CAD/CAM- systemen) en gereedschappen
- (computer)tekenontwerp 2D/3D
- constructies
- calculeren
- leidinggeven en kwaliteitszorg
- stijlleer
- productontwikkeling/werkvoorbereiding
- Nederlands/Engels/rekenen
- loopbaan en burgerschap

Jouw toekomst

Na deze opleiding kun je o.a. gaan werken als:

- meubelontwerper/meubelmaker
- houten-jacht- en botenbouwer
- meubel(antiek)restaurator
- (scheeps)interieurbouwer
- muziekinstrumentenbouwer
- CAD-tekenaar
- decorbouwer
- bouwrestaurateur
- manager
- ondernemer
- werkvoorbereider
- meewerkend leidinggevende/voorman

Overstappen

Na afronding van het 1e en 2e leerjaar van deze opleiding kun je ervoor kiezen om over te stappen naar de opleiding werkvoorbereider meubelindustrie/(scheeps)interieurbouw. Voor meer info zie pagina 64.

*Versneld traject

Studenten met een havo-diploma, vwo diploma, mbo-diploma op niveau 4 of studenten die deels een hbo hebben afgerond kunnen deze opleiding in drie in plaats van vier jaar volgen. Je wordt hierbij geplaatst in een driejarig traject. Leerjaar één en twee worden gecombineerd met meer aandacht voor beroepsspecifieke vakken zoals Productontwikkeling en Werkvoorbereiding.

Waarom van havo naar mbo?

- Je leert een echt vak bij het HMC.
- We bieden vakopleidingen aan die vaak niet gegeven worden op het hbo.
- Je loopt stage en komt in aanraking met het bedrijfsleven.
- Na het doorlopen van het mbo heb je een vakdiploma op zak waarmee je al kunt gaan werken.
- Door de praktijkervaring die je opdoet, ontdek je of een richting echt bij je past.
- Dankzij de praktijk- en theorielessen op het mbo doe je als mbo-student veel ervaring op, dit geeft je op het hbo vaak een voorsprong op andere studenten.



INTERESSE?
LEES DE VERHALEN
VAN STUDENTEN

Werkvoorbereider meubelindustrie/ (scheeps)interieurbouwer

CREBONR. 25020
NIVEAU 4 • BOL/BBL •
AMSTERDAM/ROTTERDAM

Deze opleiding bieden we in verschillende varianten aan:

- Volledige opleiding: BOL/BBL, 3 jaar, Amsterdam
- Doorstroomopleiding: BBL, 2 jaar, Amsterdam*
- Doorstroomopleiding: BOL, 1 jaar, Rotterdam*
- Doorstroomopleiding: BBL, 2 jaar, Rotterdam*

Als werkvoorbereider voer je alle voorbereidende werkzaamheden voor de productie uit. Daarbij stem je werkzaamheden van verschillende afdelingen af, zodat het werk zo efficiënt en effectief mogelijk wordt uitgevoerd. Je werkt nauwkeurig, klantgericht en kostenbewust. Je communiceert met collega's, leveranciers en klanten. Je houdt je bezig met het inmeten van gebouwen of scheepsruimtes, het maken van productiegegevens, zoals schetsen, werktekeningen, materiaalstaten en het voor-programmeren van de CNC- gestuurde machines. Daarnaast calculeer je en maak je offertes voor klanten en bestel je materialen voor de projecten. Bij problemen of knelpunten bedenk je passende oplossingen.

Tijdens de opleiding

Je leert alles over het werk voorbereiden in de context van je vak en je maakt kennis met alle voorkomende werkzaamheden. Je leert alle praktische vaardigheden die je in de praktijk nodig hebt; dit om een goede inschatting te kunnen maken als je als werkvoorbereider werkzaamheden gaat toedelen en calculeren. Je leert om uit te zoeken wat de best passende oplossing is in verschillende situaties. Daarnaast leer je werken met verschillende softwareprogramma's die in de werk-

voorbereiding gebruikt worden. Je verdiept je vakkennis verder en leert dit deskundig toe te passen. Ook leer je met werkdruk om te gaan en tegelijkertijd zorgvuldig te blijven. Je ontwikkelt je communicatievaardigheden om de samenwerking met klanten, collega's en leveranciers te bevorderen, zonder het bedrijfsbelang uit het oog te verliezen.

De lessen

Je krijgt les in vakgebieden als:

- werkvoorbereiding:
 - inmeten
 - schetsen
 - tekenen van werktekeningen in een CAD-programma
 - materiaalstaten maken
 - planningen maken
- bedrijfskunde:
 - calculeren en offertes maken
 - nacalculeren
 - inkopen
- bouwtechniek:
 - materialen en constructies
- Nederlands/Engels/rekenen


Je kiest ook keuzedelen:

- procesoptimalisatie of programmeren online aansturing bewerkingscentrum

Jouw toekomst

Na deze opleiding kun je o.a. gaan werken als:

- werkvoorbereider in de branche waarin je bent opgeleid
- projectcoördinator of projectleider in de branche waarin je bent opgeleid
- calculator of inkoper in de branche waarin je bent opgeleid



**Doorstroomopleiding:
Werkvoorbereider
meubelindustrie/(scheeps)
interieurbouwer**

***IN ÉÉN JAAR (BOL)
OF TWEE JAAR (BBL)**

Wanneer je al een mbo-opleiding op niveau 3 van allround meubelmaker/(scheeps)interieurbouwer hebt afgerond of de eerste twee jaar van niveau 4 ondernemend meubelmaker/(scheeps)interieurbouwer voldoende hebt afgerond, dan kun je de opleiding werkvoorbereider meubelindustrie/(scheeps)interieurbouwer BOL in één jaar afronden. Deze opleiding kun je ook in een BBL-variant doen. Om in te stromen op niveau 4 is het noodzakelijk dat je een verwante opleiding op niveau 3 hebt afgerond met een diploma. Ook heb je daarvoor een baan nodig als werkvoorbereider in de branche bij een erkend leerbedrijf voor die opleiding. Op school komen naast de projecten en vaktheorie ook vakken als Nederlands, Engels en rekenen aan bod.

CREBONR. 25022 NIVEAU 2 • BOL/BBL 2 JAAR AMSTERDAM

Als meubelstoffeerder ben je werkzaam bij een meubelstoffeerderij die bestaande meubels herstoffeert of een stoffeerafdeling van een bedrijf dat nieuwe meubels levert. Je werkzaamheden bestaan uit het stofferen van klassieke en moderne meubels en het aanbrengen van verschillende bekledingsmaterialen. Ook werk je de meubels netjes af met bijvoorbeeld sierspijkers. Hierbij werk je zowel met handgereedschap als met machines. Onder toezicht voer je zelfstandig werkzaamheden uit.

Tijdens de opleiding

Je leert alles over het hanteren van (stoffeer)gereedschappen, hand- en naaimachines en het uitvoeren van stoffeertechnieken. Je leert op een goede manier basismaterialen aanbrengen en op verschillende manieren afwerken met de diverse soorten bekledingsmaterialen.

De lessen

Je krijgt les in vakgebieden als:

- praktijk (stoffeer- en afwerktechnieken)
- materialenleer
- gereedschappen en machines
- stoffeertechnieken
- computervaardigheden
- (computer)tekenen
- stijlleer/kunstgeschiedenis
- Nederlands/Engels/rekenen
- loopbaan en burgerschap

Jouw toekomst

Na deze opleiding kun je o.a. gaan werken als:

- klassiek meubelstoffeerder
- modern meubelstoffeerder
- herstoffeerder
- beginnend autostoffeerder

Doorstromen

Na afronding van deze opleiding kun je ervoor kiezen om in te stromen in het 3e leerjaar van de opleiding Allround meubelstoffeerder en in één jaar het diploma op niveau 3 te behalen. Doorstroom wordt individueel bekeken en met je besproken.



Meubel- stoffeerder



Allround meubelstoffeerder

CREBONR. 25021
NIVEAU 3 • BOL/BBL 3 JAAR
AMSTERDAM

Als allround meubelstoffeerder ben je werkzaam bij een meubelstoffeerderij die bestaande meubels herstoffeert of een stoffeerafdeling van een bedrijf dat nieuwe meubels levert. Onder toezicht van een

leidinggevende ben je verantwoordelijk voor het hele proces. Je weet alles van de verschillende materialen en werkmethoden die je toe kunt passen voor het binnenwerk en de stoffering van klassieke en moderne zitmeubels. Daarnaast ben jij degene die het stoffeerproces in de gaten houdt en een aanspreekpunt voor collega's.

Tijdens de opleiding

Je leert alles over het hanteren van (stoffeer)gereedschappen, hand- en naaimachines en het uitvoeren van stoffeertechnieken. Je leert op een goede manier basismaterialen aanbrengen en op verschillende manieren afwerken met de diverse soorten bekledingsmaterialen. Ook leer je het hele stoffeerproces uitvoeren en anderen daarin aan te sturen en te begeleiden.

De lessen

Je krijgt les in vakgebieden als:

- praktijk (stoffeer- en afwerktechnieken)
- materialenleer
- gereedschappen en machines

- computervaardigheden
- (computer)tekenen
- productontwikkeling
- stijlleer
- Nederlands/Engels/rekenen
- loopbaan en burgerschap

Jouw toekomst

Na deze opleiding kun je o.a. gaan werken als:

- klassiek meubelstoffeerder
- modern meubelstoffeerder
- herstoffeerder
- autostoffeerder



Keukenmonteur

CREBONR. 26017
NIVEAU 2 • BBL 2 JAAR
ROTTERDAM/AMSTERDAM*

Als keukenmonteur plaats je nieuwe keukens. Je hebt verstand van keukenmeubels, wandafwerking en sluit ook keukenapparatuur aan. Je werkt netjes en precies, maakt de keuken op maat bij de klant en werkt veilig met verschillende machines, gereedschappen en materialen. Je kunt zelfstandig en in teamverband werken, je hebt ruimtelijk inzicht en denkt in oplossingen. Je kunt de wensen van de klant verwerken in een keuken en de klant adviseren over onderhoud en gebruik van de gemonteerde keuken. In al je werk is goed contact met de klant en klanttevredenheid is belangrijk.

Tijdens de opleiding

Tijdens deze opleiding leer je hoe je van begin tot eind een keuken netjes moet plaatsen. Alles komt daarbij aan de orde: het monteren van de keukenkasten, het aansluiten van apparatuur en afwerken van de keuken. Ook leer je hoe je communiceert met klanten en collega's binnen je bedrijf. De opleiding keukenmonteur duurt 2 jaar. Je gaat één dag per week naar school, en de rest van de tijd werk je bij een keukenbedrijf.

De lessen

Je krijgt les in vakgebieden als:

- samenstellen, plaatsen en afwerken van keukens
- aansluiten keukenapparatuur
- opleveren van de keuken en klantadvies over onderhoud en gebruik van de keuken
- Nederlands en rekenen
- loopbaan en burgerschap

Jouw toekomst

Na deze opleiding kun je als keukenmonteur gaan werken bij een keukenbedrijf.

Doorstromen

Na afronden van deze opleiding kun je ervoor kiezen om door te stromen naar de opleidingen:

- meubelmaker/(scheeps)interieurbouwer
- allround montagemedewerker houttechniek

**Let op: bij voldoende aanmeldingen start de opleiding in Amsterdam.*



Aan het eind van elk schooljaar exposeren onze eindexamenstudenten hun examenwerk. Afgelopen jaar was er een EXPO op onze locatie en online. Dat was dubbel genieten! Je vindt hieronder een aantal eindwerkstukken van studenten! Online kun je nog meer werk zien door middel van foto's, schetsen, video's, 3D-tekeningen en via de nieuwste mogelijkheden zoals Virtual Reality en Augmented Reality. Veel kijk- en leesplezier!



MEER ZIEN?
EXPO.HMCCOLLEGE.NL

DEREIK BURREI



'Wanneer de haken openstaan, lijkt je wel naar een andere eeuw te kijken.'

Ondernemend meubelmaker/(scheeps)interieurbouwer

EINDWERKSTUK




Fabian Schreurs



'De combinatie van een lange poot en korte drager zorgt voor een zwevend effect van het tafelblad. Echter zijn de tafels erg stabiel door het gebruiken van een driepoot.'

Meubelmaker/(scheeps)interieurbouwer

 fayan.interior


EINDWERKSTUK



EINDWERKSTUK



Allround meubelmaker/(scheeps)interieurbouwer

 jackschouws

JACK SCHOUWS




'Believe in yourself!'

KEES DEKKERS



'Als je doet wat je leuk vindt, heb je je leven lang vakantie!'

Ondernemend meubelmaker/(scheeps)interieurbouwer


 nowastechair



LOLA BOOT



Allround meubelstoffen

 lola_stoffering

EINDWERKSTUK




LORENZO Savojij



EINDWERKSTUK



Allround meubelstoffen

 lorenz savojij




'Niets is een verspilling van tijd, mits je de ervaring verstandig weet te gebruiken.' - Auguste Rodin

EINDWERKSTUK



LOUEN BUURMAN

Ondernemend meubelmaker/(scheeps)interieurbouwer

 loub_design

EINDWERKSTUK




THE NOON

DAAN BOXMA, NADINE VAN ARKEL EN GIGI VAN AKEN

'Let's build a boat!'

Ondernemend meubelmaker/
(scheeps)interieurbouwer

 thenoon.nl

EINDWERKSTUK



ADELINE VAN RIKXOORT



Ondernemend meubelmaker/(scheeps)interieurbouwer

 rikxoort_furniture

EINDWERKSTUK



**'Alsof je
zitcomfort
in de bloei
staat.'**



Ondernemend meubelmaker/
(scheeps)interieurbouwer

www.gilbertdejonge.nl

GILBERT DE JONGE

EINDWERKSTUK



Ondernemend meubelmaker/(scheeps)interieurbouwer



'De ladenfronten zijn geïnspireerd op de natuur, je kunt er golven in zien of Saharazand!'

HANNA VAN NIEUWKOOP

JOASHOOGENDIJK

'Het verfijnde
werk van een
houtsoort.'



EINDWERKSTUK




Ondernemend meubelmaker/
(scheeps)interieurbouwer

'Eenvoud is:
inzien wat je niet
kunt weglaten.'



Ondernemend meubelmaker/(scheeps)interieurbouwer

 marc.h_02

EINDWERKSTUK




**MARC
HOOGENDOORN**

MATHIJS HOOGENBOOM




EINDWERKSTUK



'Het begin van
iets moois.'

Allround meubelmaker/(scheeps)interieurbouwer

 [matthijs.hb](https://www.instagram.com/matthijs.hb)

EINDWERKSTUK

PIM

VIERGEVER

'Natuur is de hoogste kunstvorm.'




Ondernemend meubelmaker/(scheeps)interieurbouwer

EINDWERKSTUK

TIMME VAS

'Modern,
met een
knipoog
naar het
verleden.'

Allround meubelmaker/
(scheeps)interieurbouwer

 timme_handcrafted



Meer weten over mij?
Lees mijn verhaal
op de website.



TECHNIEK

Op het HMC kun je verschillende opleidingen in de richting techniek volgen:

- **Montagemedewerker houttechniek (niveau 2 BOL/BBL)**
- **Allround montagemedewerker houttechniek (niveau 3 BOL/BBL)**
- **Werkvoorbereider houttechniek (niveau 4 BOL/BBL)**
- **Technisch leidinggevende (niveau 4 BOL/BBL)**
- **Pianotechnicus (niveau 4 BOL)**

De wereld van hout biedt vele mogelijkheden. Technisch bezig zijn met je handen, commerciële zaken regelen met verschillende partijen of een combinatie van beide zijn allemaal opties. De houtbranche is niet alleen breed, maar ook veelzijdig. Bovendien zit je met een toekomst in hout gebeiteld, want zowel mensen in de werkvoorbereiding als goede timmerlieden en houtbewerkers zijn altijd nodig.

Bij de bouw van huizen of kantoren wordt veel gebruik gemaakt van hout. Denk aan deuren, trappen, kozijnen, dakkapellen en hout-skeletbouw. Deze producten worden vaak vooraf gemaakt en gemonteerd door de montage-medewerker in timmerbedrijven voordat ze naar de bouwplaats

gaan. Een timmervakman weet precies van welk materiaal en op welke manier hij/zij deze timmerproducten het beste kan maken. Hierbij is hij/zij niet alleen handig met handgereedschap, maar ook met verschillende machines, waarvan een aantal computer-gestuurd. Een onmisbare schakel in de timmerindustrie is de werkvoorbereider die verantwoordelijk is voor het gehele proces. Naast het verzorgen van het voorbereidende werk is de werkvoorbereider ook degene die het contact onderhoudt met de aan-

nemer, uitvoerders en werkvoorbereiders van bouwbedrijven en vastgoedbeheerders.

De technisch leidinggevende geeft leiding op basis van zijn of haar vakmanschap aan een team, afdeling of project.

Een pianotechnicus is gespecialiseerd in alles wat met een piano te maken heeft. Of het nu gaat, om het stemmen van een piano, het vervangen van onderdelen of het repareren van het speelmechanisme, hij/zij kan het.




**ONTDEK MEER VAN DE
TECHNIEKOPLEIDINGEN
VAN HET HMC.**



Ben jij technisch ingesteld en werk je graag met je handen maar ook met machines?

Doe dan wat je leuk vindt...





Montagemedewerker houttechniek

CREBONR. 25583
NIVEAU 2 • BOL/BBL 2 JAAR
ROTTERDAM

Als montagemedewerker houttechniek kun je aan de hand van werktekeningen en met behulp van houtbewerkingsmachines ramen, kozijnen, deuren en dakkapellen monteren. Jij monteert zowel de beglazing als het hang- en sluitwerk. Jij zorgt ervoor dat de onderdelen de juiste maat en vorm krijgen.

Je leert zorgvuldig te werken en het wordt jouw taak om deze onderdelen volledig af te monteren en klaar te maken voor verzending naar de bouw.

Tijdens de opleiding

Je leert kozijnen, ramen, deuren en andere gevelelementen in elkaar te zetten en te monteren. Daarnaast leer je handgereedschappen en machines gebruiken en er wordt tijdens je opleiding uitgebreid aandacht besteed aan de milieu- en arbovoorschriften.

De lessen

Je krijgt les in vakgebieden als:

- praktijk
- materialen en gereedschappen
- werkmethoden/werkvoorbereiding (constructies)
- machines
- computervaardigheden
- Nederlands/rekenen
- loopbaan en burgerschap

Jouw toekomst

Na deze opleiding kun je o.a. gaan werken bij een:

- aannemersbedrijf
- timmerfabriek
- timmerwerkplaats

Doorstromen

Na afronding van deze opleiding kun je ervoor kiezen om in te stromen in het 2e leerjaar van de opleiding allround montagemedewerker houttechniek en in twee jaar het diploma op niveau 3 te behalen. Doorstroom wordt individueel bekeken en met je besproken.

Allround montage-medewerker houttechniek

CREBONR. 25585
NIVEAU 3 • BOL/BBL 3 JAAR
ROTTERDAM

Als montagemedewerker houttechniek heb je al diverse vaardigheden van het houtbewerken opgedaan. Als allround montagemedewerker timmerindustrie specialiseer jij je verder en leer je bijzondere machinale bewerkingen binnen je bedrijf uitvoeren. Je doet specialistische kennis op over houtbewerkingsmachines, houtsoorten en producten. Jij ziet erop toe dat houtconstructies van de juiste maat en vorm worden voorzien, op tijd af zijn en volgens de regels worden gemaakt. Je legt daar verantwoording over af aan je leidinggevende.

Tijdens de opleiding

Je leert kozijnen, ramen, deuren en andere gevelelementen in elkaar zetten en monteren. Daarnaast leer je handgereedschappen en machines gebruiken en er wordt tijdens je opleiding uitgebreid aandacht besteed aan de



milieu- en arbovoorschriften. Ook leer je medewerkers te begeleiden bij de uitvoering van hun werk.

De lessen


Je krijgt les in vakgebieden als:

- praktijk
- materialen en gereedschappen
- werkmethoden/werkvoorbereiding (constructies)
- machines
- computervaardigheden
- Nederlands/rekenen
- Engels (keuzevak)
- loopbaan en burgerschap

Jouw toekomst

Na deze opleiding kun je o.a. gaan werken bij een:

- aannemersbedrijf
- timmerfabriek
- timmerwerkplaats



Werkvoorbereider houttechniek

CREBONR. 25587
NIVEAU 4 • BOL 3 JAAR/BBL 2 JAAR*
ROTTERDAM

Als werkvoorbereider houttechniek heb je een verantwoordelijke baan. Je verzorgt productiegegevens, de plannings en houdt goed in de gaten of alles volgens afspraak verloopt. Daarbij hoort natuurlijk goed overleg met de afdeling Calculatie waarvoor je soms ook zelf berekeningen zult maken. Je verzorgt het voorbereidende werk vanaf het eerste contact met de opdrachtgever tot en met de

productie. Je hebt vaak contact met de aannemer, uitvoerders en werkvoorbereiders van bouwbedrijven en vastgoedbeheerders. Je maakt tekeningen en materiaalstaten en programma's voor de computergestuurde machines en productieplanningen. Door contacten met de toeleveranciers zorg je ervoor dat alle benodigde materialen op het juiste tijdstip aangeleverd worden.

Tijdens de opleiding

Je leert alles over het productieproces van geveltimmerwerk, houtskeletbouw en trappen. Ook leer je alle

administratieve handelingen zoals het bijhouden van de inkoop. Daarnaast is er aandacht voor het voorbereiden, calculeren en uitvoeren van orders.

De lessen

Je krijgt les in vakgebieden als:

- praktijk
- materialen en gereedschappen
- werkvoorbereiding (constructies en calculeren)
- machines en logistiek
- (computer)tekenen 2D/3D
- kwaliteitszorg
- Nederlands/Engels/rekenen
- loopbaan en burgerschap

Jouw toekomst

Na deze opleiding kun je o.a. gaan werken bij een:


- werkvoorbereider


- tekenaar
- calculator
- productontwikkelaar
- projectcoördinator

*Je kunt deze BBL opleiding op niveau 4 volgen als je de BBL opleiding op niveau 3 hebt afgerond.



**WIL JE MEER WETEN OVER
DE TIMMERINDUSTRIE,
GA DAN NAAR:
IKGAHETHELEMAALMAKEN.NL.**





Technisch leidinggevende*

CREBONR. 25161
NIVEAU 4 • BOL 1 JAAR
AMSTERDAM

NIVEAU 4 • BBL 1 JAAR
AMSTERDAM/ROTTERDAM

Als technisch leidinggevende geef je leiding op basis van jouw vakmanschap aan een team, afdeling of een project. Naast je reguliere werkzaamheden voer je leidinggevende taken uit. Je houdt je bezig met regelen en organiseren, zoals het beheer van materialen en middelen, het beheren en onderhouden van de werkplaats en de eindcontrole op deze onderdelen. Je stuurt anderen aan en bent een voorbeeld voor hen. Je neemt zelfstandig beslissingen en neemt daar de verantwoordelijkheid voor. Bij problemen of knelpunten bedenk jij passende oplossingen. Om er voor te zorgen dat de doelstellingen zo efficiënt mogelijk worden behaald, creëer jij een veilige en optimale werkomgeving voor je team, afdeling of project.

Tijdens de opleiding

Je leert alles over leidinggeven in de context van je vak en je maakt kennis met diverse leiderschapsstijlen. Je leert project- en activiteitenplannen opstellen en organiseren. Daarnaast leer je communicatieve en feedbackvaardigheden toe te passen en hoe je een ICT-werkoverleg leidt. Je maakt kennis met geautomatiseerde en ICT-systemen van projectbegeleiding. Je leert andere vakgebieden kennen en jezelf verdiepen in jouw vakmanschap.

De lessen

Je krijgt les in vakgebieden als:

- cross-over: kennismaken met andere vakgebieden
- je vakmanschap overdragen en delen met jouw klasgenoten.

- Coachen van en leidinggeven aan je klasgenoten om kennis te maken met jouw vakgebied.
- In een groep werken aan reële projecten met echte opdrachtgevers.
- leidinggeven
- ondernemerschap
- Nederlands/Engels/rekenen

Daarnaast kies je ook een keuzedeel. Je kunt o.a. kiezen uit experimenteren met materialen en technieken of digitale technieken en productievoorbereiding toegepast op jouw vak.

Jouw toekomst

Na deze opleiding kun je o.a. gaan werken als:

- leidinggevende in de branche waarin je bent opgeleid
- projectcoördinator of projectleider in de branche waarin je bent opgeleid

Niveau 4 BBL Technisch leidinggevende

Je kunt deze opleiding ook in BBL-variant volgen. Om in te stromen op niveau 4 is het noodzakelijk dat je een verwante opleiding op niveau 3 hebt afgerond met een diploma. Het accent zal gedurende het jaar dan ook liggen op het leren runnen van een afdeling, leidinggeven, kwaliteitszorg, inkoop en het opstellen en uitvoeren van orders. Daarnaast krijg je ook de vakken Nederlands, Engels en rekenen.

*Deze opleiding kun je volgen als je een verwante mbo-opleiding op niveau 3 zoals verkoopadviseur wonen, allround meubelmaker/(scheeps)interieurbouwer en allround montagemedewerker houttechniek hebt afgerond bij het HMC of bij een andere onderwijsinstelling. Je kunt de opleiding ook volgen vanuit de opleiding Verkoopadviseur wonen, je bent dan wel verplicht om een technische stage te lopen. Wil je dit niet, dan raden we de opleiding: Leidinggevende team/afdeling/project aan.

Pianotechnicus

CREBONR. 25663
NIVEAU 4 • BOL 3 JAAR
AMSTERDAM

Als pianotechnicus ben je werkzaam in een ambachtelijk bedrijf of je werkt vanuit je eigen bedrijf. Je komt regelmatig bij mensen thuis, op muziekscholen of in theaters om piano's en/of vleugels te stemmen. In de werkplaats voer je voornamelijk reparatie- en onderhoudswerkzaamheden uit. Je weet hoe een piano en vleugel zijn opgebouwd, uit welke onderdelen het bestaat en hoe je deze kunt vervangen of repareren zodat het speelmechanisme weer optimaal functioneert.

Tijdens de opleiding

Je leert alles over de verschillende onderdelen van een piano en een vleugel. Je leert de technische staat van de piano en vleugel analyseren en reparaties uit te voeren aan het klanklichaam en het mechaniek. Hierbij leer je de verschillende kastonderdelen uit elkaar te halen en in elkaar te zetten en zuiver te stemmen. Als je kiest voor de uitstroom Ondernemer leer je ook een offerte opstellen waarmee je de klant informeert over te verrichten werkzaamheden, het plan van aanpak en de kosten. Verder bestaat het ondernemerschap uit het starten, innoveren, beheren en beleid opstellen voor een eigen onderneming.

De lessen

Je krijgt les in vakgebieden als:


- praktijk
- materialen en gereedschappen
- stemmen
- repareren
- houtbewerking
- muziektheorie
- administratie
- ondernemersvaardigheden
- Nederlands/Engels/rekenen
- loopbaan en burgerschap

Jouw toekomst

Na deze opleiding kun je o.a. gaan werken als:

- pianostemmer
- pianorestaurateur







Aan het eind van elk schooljaar exposeren onze eindexamenstudenten hun examenwerk. Afgelopen jaar was er een EXPO op onze locatie en online. Dat was dubbel genieten! Je vindt hieronder een aantal eindwerkstukken van studenten! Online kun je nog meer werk zien door middel van foto's, schetsen, video's, 3D-tekeningen en via de nieuwste mogelijkheden zoals Virtual Reality en Augmented Reality. Veel kijk- en leesplezier!



MEER ZIEN?
EXPO.HMCCOLLEGE.NL

TOM STORMBROEK

'Getogen werk is toch mooi werk.'



Werkvoorbereider houttechniek

tomstormbroek

JOOSJE KLOMPS



Werkvoorbereider houttechniek

joosjeheld3

Tiny House gemaakt van duurzame materialen

Studenten: Dennis Snoeck, Bart Bazuin, Erik Terlouw, Beau-Claire Boon, Tom Stormbroek, Joosje Klomps, Kevin van Stolz, Sander Koppe, Coen van Egmond, Ruben Verbeij, Jelmer de Boer, Sander van der Linden, Boris Rijndorp, Sam Wiese en Merlijn Wiese.

Opleiding: Werkvoorbereider houttechniek

Tiny House gemaakt van duurzame materialen

Duurzaam bouwen is een thema dat een hoge prioriteit heeft binnen het HMC. Ook bouwen ze binnen de timmerindustrie steeds vaker met hout, omdat het een kleinere footprint heeft dan de traditionele bouw met materialen van cement. Vanuit deze visie is er een zoektocht ontstaan om een houtskeletbouwproject te maken wat is opgebouwd met duurzame materialen en een zelfvoorzienende woonfunctie heeft. Dit resulteerde in het project Tiny House wat is uitgedacht door de projectgroep Duurzaamheid binnen het HMC. Studenten van de opleiding Werkvoorbereider houttechniek hebben hiervoor werktekeningen en stuklijsten gemaakt. Met elkaar hebben zij een geweldig resultaat behaald; een Tiny House gemaakt van duurzame materialen.

Voor de inrichting zoeken we de samenwerking op

Wat opvalt aan het Tiny House is dat er nog geen inrichting in zit. De studenten van de opleiding werkvoorbereider houttechniek hebben ervoor gezorgd dat het Tiny House wind- en waterdicht is en klaar voor verdere afwerking. Het project is casco opgeleverd, zodat andere opleidingen binnen het HMC (denk hierbij aan de opleidingen Interieuradviseur, Interieurvakman of Meubelmaker) het Tiny House verder kunnen inrichten. Hierbij maken ze gebruik van duurzame materialen. Het Tiny House zal gebruikt worden door het HMC als promotiemateriaal op beurzen en open dagen, zodat iedereen in één oogopslag ziet wat onze school te bieden heeft.



MEER
WETEN?

DESIGN



Meer weten over mij?
Lees mijn verhaal
op de website.

IGN



DESIGN

Op het HMC kun je binnen de richting design de volgende opleidingen volgen:

- **Creatief vakman, ontwerpen en maken met leer/textiel (niveau 4 BOL)**
- **Creatief vakman, ontwerpen en maken met hout (niveau 4 BOL)**

De creatief vakman ontwerpt en maakt unieke of kleine series producten en zet deze op de markt. Dit kunnen producten van hout zijn of van andere materialen in combinatie met hout (bijv. meubels), maar ook hoeden, schoenen, tassen of andere (leder)waren.

De creatief vakman gebruikt verschillende materialen en combineert het traditionele vakmanschap met de nieuwste trends en technieken zoals lasersnijden, CNC-freestechieken en 3D-printtechnieken.




ONTDEK MEER VAN DE
DESIGNOPLEIDINGEN
VAN HET HMC.



Ben je creatief en wil je een vak leren?

Doe dan wat je leuk vindt...





Creatief vakman, ontwerpen en maken met leer/textiel

CREBONR. 25548
NIVEAU 4 • BOL 4 JAAR
AMSTERDAM

Als creatief vakman ben je werkzaam als een zelfstandig vakman en ondernemer die producten vormgeeft, maakt en verkoopt. Tijdens de opleiding leer je zowel het traditionele vakmanschap als nieuwe (digitale) technieken, die je inzet om traditionele en vernieuwende producten en combinaties daarvan te ontwikkelen. Je maakt dit in opdracht of creëert vanuit eigen initiatief en zet deze op de markt. Het gaat vaak om unieke of kleine series. Dit sluit aan bij de ontwikkeling waarbij klanten steeds meer vragen naar authentieke en unieke producten. Producten waarvan ze weten wie het gemaakt heeft en waar een verhaal achter zit.

De lessen

- materialen, technieken en werkmethoden
- hand- en computertekenen
- (digitale) vormgeving/ontwerpen
- werkvoorbereiding
- presenteren
- werken met computergestuurde machines
- kunst- en cultuurgeschiedenis
- product- en materialenkennis
- ondernemersvaardigheden
- Nederlands/Engels/rekenen
- Loopbaan en burgerschap

Je kiest bij aanmelding voor de richting textiel/leer of ontwerpend meubelmaker. Als je kiest voor de richting textiel/leer dan bepaal je in leerjaar 2 waarin je gaat specialiseren.

- Lederwarenmaker (bijvoorbeeld tassen)
- Hoedenmaker
- Ambachtelijk schoenmaker

De keuzedelen in leerjaar twee, drie en vier bieden verdieping en maken specialisatie mogelijk ten aanzien van producten, materialen en digitale aansturing productieprocessen.

Jouw toekomst

Na deze opleiding kun je gaan werken als creatief vakman in hout of textiele materialen met als productspecialisatie, lederwarenmaker, hoedenmaker, ambachtelijk schoenmaker of meubelontwerper/meubelmaker. Met de creativiteit, het vakmanschap en ondernemerschap die je ontwikkelt tijdens deze vierjarige mbo-opleiding kun je een eigen bedrijf starten maar heb je ook een sterke basis om door te stromen naar een hbo-kunstopleiding.

Deze opleiding wordt alleen in Amsterdam aangeboden. Amsterdam is het bruisende culturele hart van Nederland, een ideale omgeving om je creatief talent te ontwikkelen. Het HMC is goed te bereiken met het openbaar vervoer vanuit het hele land. De verbindingen met de oude stad, grote musea en andere culturele instellingen liggen voor de deur en zijn ook met de fiets goed te bereiken.

Creatief vakman, ontwerpen en maken met hout

CREBONR. 25548
NIVEAU 4 • BOL 4 JAAR
AMSTERDAM

Als creatief vakman (ontwerpend meubelmaker) ga jij aan de slag met het ontwerpen en maken van iets waar meer en meer vraag naar is; unieke en authentieke meubels waarvan de koper weet waar het vandaan komt. Als student ben je vaak in ons HMC-Lab te vinden. Hier voel je je als een vis in het water. Je experimenteert met technologieën om toe te passen op jouw product. Een meubelstuk van alleen hout, dat is toch saai? Jij combineert dit met andere materialen. Je wordt opgeleid tot zelfstandig vakman; ondernemerschap is onderdeel van de opleiding.

De lessen

- materialen, technieken en werkmethoden
- hand- en computertekenen
- (digitale) vormgeving/ontwerpen
- werkvoorbereiding
- presenteren
- werken met computergestuurde machines
- kunst- en cultuurgeschiedenis
- product- en materialenkennis
- ondernemersvaardigheden
- Nederlands/Engels/rekenen
- Loopbaan en burgerschap

In leerjaar twee, drie en vier kies je keuzedelen, deze zorgen voor verdieping tijdens je opleiding. Ben jij fan van digitaal tekenen? Dan is het keuzedeel digitale technieken en productievoorbereiding een goede keuze. Wil jij alles weten over (hout)bewerkingsmachines? Ga dan voor het keuzedeel vormgeven met

digitaal gestuurde machines. Wil jij je – naast hout – specialiseren in een ander materiaal? Dan zit jij op je plek bij het keuzedeel combineren materiaal en materiaaleigenschappen. Wil jij massief hout met zowel de hand als machinaal op het hoogst mogelijke niveau kunnen bewerken? Dan word jij vast heel blij van het keuzedeel massief houten constructies.

Jouw toekomst

Na deze opleiding kun je als zelfstandig vakman aan de slag maar ook in dienst als maker of ontwerper bij bijvoorbeeld een meubelmaker of interieurbouwer. De vraag van de klant in combinatie met jouw vakmanschap en creatieve brein, zorgt gegarandeerd voor de realisatie van mooie producten.

Met de creativiteit, het vakmanschap en ondernemerschap die je ontwikkelt tijdens deze vierjarige mbo-opleiding kun je een eigen bedrijf starten, maar heb je ook een sterke basis om door te stromen naar een hbo-kunstopleiding.

Deze opleiding wordt alleen in Amsterdam aangeboden. Amsterdam is het bruisende culturele hart van Nederland, een ideale omgeving om je creatief talent te ontwikkelen. Het HMC is goed te bereiken met het openbaar vervoer vanuit het hele land. De verbindingen met de oude stad, grote musea en andere culturele instellingen liggen voor de deur en zijn ook met de fiets goed te bereiken.





Aan het eind van elk schooljaar exposeren onze eindexamenstudenten hun examenwerk. Afgelopen jaar was er een EXPO op onze locatie en online. Dat was dubbel genieten! Je vindt hieronder een aantal eindwerkstukken van studenten! Online kun je nog meer werk zien door middel van foto's, schetsen, video's, 3D-tekeningen en via de nieuwste mogelijkheden zoals Virtual Reality en Augmented Reality. Veel kijk- en leesplezier!




MEER ZIEN?
EXPO.HMCCOLLEGE.NL

AMBER DE JONG

'Ik wilde de grens tussen functionaliteit en kunst opzoeken. Schoenen zijn om op te lopen, maar ook om een statement te maken.'



Creatief vakman leer/textiel

 ambermyla

CECIL MAAS



Creatief vakman leer/textiel

chaind__up



'Ik ben tuig dat een pettencollectie
heeft gemaakt voor het uitschot van de stad.'



SILKKE JONKKER

'Tassen voor de onafhankelijke vrouw met oog voor details.'

EINDWERKSTUK



Creatief vakman
leer/textiel

 silkejonkerdesign





Doorstroom- mogelijkheden

Doorstromen binnen het HMC

Na het behalen van een niveau 2 BOL- of BBL-diploma kun je doorstromen naar niveau 3 BOL of BBL. Hetzelfde geldt voor het behalen van een niveau 3 BOL- of BBL-diploma, daarmee kun je doorstromen naar niveau 4 BOL of BBL. Het niveau waarop je kunt instromen is afhankelijk van je vooropleiding. Meer informatie hierover vind je onder Aanmelden en toelating op pagina 153.

Bij instroom met een mbo-diploma wordt bij de intake vastgesteld hoelang de studieduur is.

DOORSTROMEN NAAR EEN ASSOCIATE DEGREE

Na het behalen van een niveau 4 BOL-diploma kun je doorstromen naar een Associate Degree-traject (Ad). Het Ad-programma is een hbo-studieprogramma van twee jaar en leidt op voor een specifiek beroep. Het voordeel is dat een Ad-programma naadloos aansluit op het derde studiejaar van de bijbehorende bacheloropleiding. Denk aan een van de volgende Ad-trajecten of Ondernemen Arts & Crafts.

DOORSTROMEN NAAR HET HBO

Na het behalen van een niveau 4 BOL- diploma kun je ook direct doorstromen naar het hbo. Hiernaast vind je de meest gekozen richtingen om door te studeren:

BOUWKUNDE

Bouwkunde is een brede opleiding waarmee je in verschillende beroepen terecht kunt komen. Bijvoorbeeld bij architectenbureaus, aannemers, projectontwikkelaars, als constructeur, bij (bouw-fysische) adviesbureaus, etc.

KUNSTACADEMIES

Nederland kent diverse kunstacademies en kunstopleidingen. Deze verzorgen studies op het gebied van beeldende kunst en vormgeving (bijv. interieurvormgeving en meubelvormgeving), maar ook docentenopleidingen beeldende kunst.

DOCENTENOPLEIDINGEN

Met een docentenopleiding kun je aan de slag als docent. Bijvoorbeeld bij een praktijkopleiding, een vakschool of als docent beeldende vorming.

INTERIEURARCHITECTUUR

Met een opleiding in interieurarchitectuur kun je onder andere aan de slag als interieurarchitect of ruimtelijk vormgever.

OVERIG

Naast bovenstaande opleidingen zijn er ook nog andere opleidingen die een mooie aansluiting op het HMC kunnen zijn. Denk aan fotografie, makelaardij, cultureel erfgoed en styling & design.



BEKIJK ONZE
WEBSITE VOOR MEER
INFORMATIE.

Beroepspraktijk- vorming (stage)

BPV

Een belangrijk onderdeel van de BOL-opleiding is de beroepspraktijkvorming (BPV), ook wel de stage genoemd. Tijdens de BPV ga je, aan de hand van leerdoelen, je kennis toepassen en nieuwe kennis opdoen in de praktijk. Hierbij raak je vertrouwd met allerlei werkzaamheden op jouw vakgebied en proef je de sfeer op de werkvloer van je BPV-bedrijf. Dit is een erkend leerbedrijf. Kijk voor meer informatie hierover alvast eens op www.stagemarkt.nl.

Tijdens sommige stageperioden doe je een deelexamen. De stageperioden bestaan uit perioden van 8 tot 10 weken en deze perioden breng je bij verschillende bedrijven door*. Studenten die een BBL-opleiding volgen, werken 4 dagen in de week bij een erkend leerbedrijf om praktijkervaring op te doen.

*Bij de BOL-opleiding Verkoper wonen (niveau 2) heb je vanaf de tweede helft van het eerste jaar twee of drie dagen BPV en ga je de overige dagen naar school.



Begeleiding

De begeleiding op het HMC bestaat uit een studieloopbaanbegeleider per klas, een studietoördinator per onderwijsteam, een senior adviseur studentbegeleiding, begeleiders passend onderwijs, jeugdadviseurs/maatschappelijk werkers, jeugdpsychologen, een loopbaancoach en in Amsterdam een budgetcoach. Het HMC kan extra begeleiding bieden aan studenten met een bijzonderheid zolang het past binnen de begeleidingsmogelijkheden van de school. Dit wil zeggen dat de school doeltreffende aanpassingen verricht voor een student met een bijzonderheid tenzij deze een onevenredige belasting voor de school vormen. De mogelijkheden van de school worden bepaald door de expertise die we zelf in huis hebben of hebben ingehuurd en door het budget dat de school hiervoor beschikbaar heeft.

Bij de intake geef je als nieuwe student aan of je een bijzonderheid hebt.

Het uitgangspunt bij de start van de opleiding is dat er een reëel perspectief is op het behalen van een diploma, uitgaande van de mogelijkheden van de student en niet van eventuele beperkingen. De regie over de opleiding en het behalen van het diploma liggen zo veel mogelijk bij de student, waarbij de ondersteunende en begeleidende activiteiten als vangnet dienen, daar waar dit binnen de mogelijkheden van de school past.

Docenten begeleiden studenten zo passend mogelijk en coachen hen op hun onderwijs-leertraject. Dit betekent dat iedere student binnen het HMC kan rekenen op passende begeleiding van de docent en de SLB'er. Los van de investering die we als HMC doen om docenten te bekwamen in het begeleiden van alle studenten met een begeleidingsvraag kan het voorkomen dat de begeleiding vanuit de docent en SLB'er (1e lijn) voor bepaalde studenten niet voldoende blijkt. In dit geval wordt er extra ondersteuning ingezet in de vorm van Basis + of Extra arrangement. Dit wordt met jou besproken tijdens het intakeproces.

Keuzedelen

Naast beroepsspecifieke vakken die je voorbereiden op het beroep en de algemene vakken, zoals Nederlands en rekenen, bestaat je opleiding uit één of meerdere keuzedelen. Zo kun je een deel van je opleiding zelf invullen. Met een keuzedeel kun je kiezen waarin jij je verder specialiseert of juist verdiept in een ander vakgebied. Ook kun je je met de keuzedelen voorbereiden op een vervolgopleiding.

Het verschilt per opleiding uit welke keuzedelen je kunt kiezen. Wat en hoe je kunt kiezen wordt in de loop van de opleiding bekend gemaakt. Naast de keuzedelen die binnen je opleiding worden aangeboden biedt het HMC ook een aantal opleidingsoverstijgende keuzedelen aan.

Voordat je kiest, informeren we je over de keuzemogelijkheden, zodat jij gemotiveerd een juiste keuze kunt maken.



Kosten en financiering

OPLEIDINGSKOSTEN

De kosten van een opleiding bestaan, naast de aanschaf van schoolbenodigdheden zoals persoonlijk handgereedschap en/of materialen, studieboeken en licenties voor digitale studiemethodes, uit de lesgeldbijdrage. De totale kosten verschillen per opleiding, zie hiervoor het formulier in het informatiepakket, dat je kunt aanvragen via onze website www.hmcollege.nl.

BOEKEN EN MATERIAALKOSTEN

De basisinventaris van het HMC is zeer uitgebreid. In onze praktijklokalen is veel (elektrisch) gereedschap, in onze machinales staat een "state of the art" machinepark en in het HMC-Lab zijn de nieuwste technologieën aanwezig. In vrijwel alle lokalen zijn desktop computers beschikbaar voor de vaak zware software pakketten die onder andere voor tekenen en ontwerpen nodig zijn. Om efficiënt te kunnen werken en om de beschikbare praktijkruimten zo effectief mogelijk in te kunnen richten, is het nodig dat onze studenten zelf bepaalde onderwijsbenodigdheden aanschaffen zoals persoonlijk handgereedschap en tekensets. Dit persoonlijk handgereedschap is ook nodig voor de stages en in de latere beroepspraktijk. Het HMC koopt persoonlijke handgereedschappen en tekensets centraal in. Hierdoor kunnen we de prijs laag houden. Deze persoonlijke handgereedschappen voldoen aan hoge kwaliteitseisen en gaan een leven lang mee. Je bent niet verplicht om je schoolbenodigdheden via het HMC aan te schaffen. Niet voor alle vakken zijn boeken beschikbaar op de markt, daarom wordt door het HMC zelfontwikkelde lesstof in de vorm van readers tegen kostprijs aangeboden.

Benodigde materialen voor het oefenen in de praktijklessen worden door school verstrekt. Voor het maken van individuele werkstukken kies je zelf de materialen (kwaliteitseisen in overleg met docent) die in de (school)winkel kunnen worden aangeschaft. Mocht je de materialen niet zelf kunnen aanschaffen dan bieden we de mogelijkheid om een (eenvoudig) werkstuk in opdracht van school te maken. Het werkstuk blijft dan wel eigendom van school.

LAPTOP AANSCHAFFEN

Bij veel van onze opleidingen maak je gebruik van allerlei computerprogramma's. Uiteraard zijn er op school computers en laptops beschikbaar waarmee je kunt werken. Maar het is natuurlijk ook handig om thuis te kunnen werken met deze programma's. Je kunt daarom via het HMC een abonnement afsluiten voor het kopen van een laptop. Hiermee weet je zeker dat je een laptop hebt die de juiste programma's aan kan en ben je verzekerd bij schade en diefstal. Wanneer je bij ons op school komt, ontvang je meer informatie over het aanschaffen van een laptop.

LESGELD

Vanaf je 18e jaar ben je verplicht dit te betalen. De hoogte van het lesgeld wordt jaarlijks wettelijk vastgesteld. Op de website van Dienst Uitvoering en Onderwijs www.duo.nl kun je zien hoeveel het lesgeld is.

EXTRA VOORZIENINGEN

Het HMC biedt de studenten een aantal extra voorzieningen. Het gaat hierbij om onderwijsactiviteiten die de opleiding meer inhoud geven, maar die niet binnen de wettelijke taken vallen. Voorbeelden hiervan zijn introductiedagen en excursies. Hiervoor worden geen extra kosten in rekening gebracht.

STUDIEFINANCIERING

Voor 18-jarigen is er de Wet Studiefinanciering. Mbo studenten komen ook in aanmerking voor het studentenreisproduct (OV jaarkaart). Op de website van Dienst Uitvoering en Onderwijs www.duo.nl kun je hierover meer informatie vinden.

SCHOOLFONDS

Ben je financieel niet in staat om de kosten van de schoolbenodigdheden te dragen dan hoeft dit geen belemmering te zijn om je in te schrijven. Er is een schoolfonds dat je dan kan ondersteunen. Tijdens de intakeprocedure die volgt op je aanmelding, kun je dit aangeven.



Aanmelden en toelating

AANMELDEN

Via onze website www.hmcollege.nl kun je je vanaf 1 oktober 2021 aanmelden voor de opleiding van jouw keuze. Let op: Meld je aan vóór 1 april 2022.

Bij het invullen wordt er gevraagd om je Burgerservicenummer (BSN) en de einddatum van je vooropleiding. Zoek die gegevens alvast op. Bekijk hieronder ook alvast onze toelatingsvoorwaarden om je in te schrijven voor het juiste niveau. Naast deze toelatingsvoorwaarden geldt de landelijke doorstroomregeling vmbo-mbo. Dit betekent dat voor de opleidingen binnen meubel en design wiskunde als aanvullende vooropleidingseis geldt.

Voor een aantal opleidingen is er een maximum aan het aantal studenten dat we kunnen plaatsen. Het overzicht hiervan kun je vinden op onze website. We gaan bij plaatsing uit van volgorde van aanmelding. Zijn er voldoende opleidingsplaatsen en meld je je aan vóór 1 april 2022, dan heb je in principe recht op toelating. Je krijgt dan een uitnodiging voor de verplichte intakeprocedure.

Bij aanmelding na 1 april 2022 of bij te veel aanmeldingen kun je op een wachtlijst worden geplaatst.

INTAKE

Nadat je je hebt ingeschreven, word je uitgenodigd voor een AMN-talentscan. De uitkomst daarvan bespreken we met jou en (eventueel) je ouder(s)/verzorger(s). De scan en het gesprek hebben als doel dat je wordt geplaatst bij een opleiding die optimaal aansluit bij je mogelijkheden.

De kans op het behalen van een diploma is daardoor zo groot mogelijk. Doorstroom naar een aansluitend hoger niveau kan in het gesprek worden meegenomen. Naast verdere informatie over de opleiding die je hebt gekozen, vragen we je naar je achtergrond en ervaringen. Ook is het belangrijk dat jij aangeeft welke begeleidingsbehoefte je hebt. Mogelijk gelden er nog aanvullende intake-activiteiten voor de opleiding van je keuze. Hiervan word je voordat de intakeprocedure start op de hoogte gesteld.

VOOROPLEIDINGSEISEN

De opleidingen op niveau 2:

- diploma vmbo basisberoepsgerichte leerweg
- diploma entree-opleiding (mbo niveau 1)

De opleidingen op niveau 3:

- diploma vmbo kaderberoepsgerichte leerweg
- diploma mbo-niveau 2
- minimaal een overgangsbewijs havo/vwo klas 3 naar 4

De opleidingen (middenkader) op niveau 4*:

- diploma vmbo theoretische/gemengde leerweg
- diploma vmbo kaderberoepsgerichte leerweg
- diploma havo/vwo (eventueel toelaatbaar tot verkort traject) of minimaal een overgangsbewijs havo/vwo klas 3 naar 4
- diploma mbo-niveau 2,3 of 4.

Het kan voorkomen dat opleidingen van het HMC alleen starten bij voldoende aanmeldingen.

* Voor de opleidingen binnen Meubel, Techniek en Design raden we je aan om wiskunde in je pakket te hebben.

BINDEND STUDIE ADVIES

Tijdens de opleiding ontvang je na iedere periode een studieadvies. Dit advies geeft aan hoe jij ervoor staat. Er wordt o.a. gekeken naar je behaalde resultaten en je inzet. Vanaf de start van het schooljaar geeft het HMC in het eerste leerjaar van je opleiding een Bindend Studie Advies (BSA) af. Dit advies is positief of negatief. Bij een positief BSA kun je de opleiding vervolgen. Bij een negatief BSA zijn er voor jou bij deze opleiding geen verdere mogelijkheden meer en ontbinden wij de onderwijsovereenkomst.

Studiecentrum/HMC-Lab

Het HMC beschikt over een up-to-date studiecentrum en HMC-Lab met zeer uitgebreide faciliteiten. Je kunt bij ons inspiratie opdoen, informatie vinden, werken aan opdrachten, onderzoeken, experimenteren en maken.

De medewerkers helpen je graag met al je vragen. Al onze faciliteiten staan tot je beschikking. Je bent de hele dag welkom.



COLLECTIE

Het studiecentrum beschikt over een uitgebreide collectie, die gericht is op de vakopleidingen van het HMC. Je vindt er boeken, tijdschriften en stalen van bijvoorbeeld hout, steen en textiel. Je kunt de meeste materialen ook lenen.

WERKPLEKKEN

Je kunt gebruik maken van onze verschillende werkplekken. De computers zijn voorzien van alle programma's die je nodig hebt voor school zoals Autocad, Ironcad en Vectorworks.

REPRO EN SERVICE

In de reprohoek kun je printen, kopiëren, scannen en inbinden. Een lichtbak, liniaal, nietapparaat of een plakbandje nodig? Ook daarvoor kun je in het studiecentrum terecht.



HMC-Lab

In het lab draait alles om onderzoeken, experimenteren, uitproberen, mislukken en maken. Je kunt aan de slag met verschillende digitale technieken, zoals lasersnijden, 3D-printen en machinaal borduren. Met al je vragen kun je bij de instructeurs terecht. Ze denken met je mee en helpen bij het werken aan de machines.

Rookvrije school

Vanaf 1 augustus 2020 is het schoolterrein van het HMC rookvrij. Het HMC hecht grote waarde aan een gezonde leer- en werkomgeving en daarbij past een rookvrij schoolterrein.

Dit betekent dat er nergens meer op het schoolterrein gerookt mag worden, ook niet buiten op het schoolplein. Dit geldt voor iedereen: studenten, medewerkers en bezoekers en op ieder moment van de dag. Ook bij activiteiten die buiten de lesuren vallen of 's avonds zijn.

Wij willen jullie en onze medewerkers een gezonde en rookvrije leeromgeving bieden. Bij veel bedrijven gelden ook beperkingen voor roken in en rondom het bedrijf. Een rookvrij schoolterrein bereidt jou alvast voor op je stage of baan.

Open dagen en exposities

OPEN DAGEN

Elk jaar houdt het HMC open dagen op beide locaties. Als je geïnteresseerd bent in één van onze opleidingen kom dan zeker even langs. Naast het zien van de verschillende opleidingen heb je ook de mogelijkheid vragen te stellen en de sfeer te proeven. Bovendien kun je je dan ook direct aanmelden.

OPEN DAGEN AMSTERDAM EN ROTTERDAM:

- Zaterdag 13 november 2021: 10.00 - 14.00 uur.
- Vrijdag 21 januari 2022: 17.00 - 21.00 uur.
- Zaterdag 22 januari 2022: 10.00 - 14.00 uur.
- Donderdag 10 maart 2022: 15.00 - 19.00 uur.

RONDLEIDINGEN

We organiseren regelmatig rondleidingen op school, normaal gesproken is dat na alle open dagen. Het kan zijn dat er al eerder rondleidingen worden georganiseerd, houd hiervoor onze website in de gaten: www.hmcollege.nl.

EXPOSITIES

Het HMC sluit het schooljaar altijd af met een expositie van de examenwerkstukken. Iedereen is hierbij welkom. Kijk voor de openingstijden van de expositie op onze website.

EXPOSITIE AMSTERDAM:

11 t/m 13 juli 2022

EXPOSITIE ROTTERDAM:

11 t/m 13 juli 2022



**HOUD ONZE WEBSITE
IN DE GATEN.**





Lisa Snoeijs



Channa van Wijk
Mees Koch



Sam Wiese
Joosje Klomps
Merlijn Wiese



Anais Domhoff
Kaj Kattenberg

L A A



A T

H E



T Z I

E N



HOUT- EN
MEUBILERINGS
COLLEGE

OPEN DAGEN:

Zaterdag 13 november 2021:
10.00 - 14.00 uur.

Vrijdag 21 januari 2022:
17.00 - 21.00 uur.

Zaterdag 22 januari 2022:
10.00 - 14.00 uur.

Donderdag 10 maart 2022:
15.00 - 19.00 uur.

AMSTERDAM

Arlandaweg 173-175
1043 HR Amsterdam
tel. (020) 680 28 28

ROTTERDAM

Erasmuspad 10
3052 KP Rotterdam
tel. (010) 285 55 55

POSTADRES

Postbus 12166
3004 GD Rotterdam

WIJ ZIJN

TE BEREIKEN OP

info@hmcollege.nl

hmcollege.nl

[@hmcmbovakschool](https://www.instagram.com/hmcmbovakschool)

